

Số : 64 / D11-KTTp. Hồ Chí Minh, ngày 04 tháng 11 năm 2021

V/v : Giải trình kết quả kinh doanh sau kiểm toán

6 tháng đầu năm 2021.

**Kính gửi:** Ủy ban Chứng khoán Nhà nước  
Sở giao dịch Chứng khoán Hà Nội1. Tên Công ty: **CÔNG TY CỔ PHẦN ĐỊA ỐC 11**

2. Mã chứng khoán: D11

3. Địa chỉ trụ sở chính: 205 Lạc Long Quân, phường 03, Quận 11

4. Điện thoại: 028- 3963.4001

Fax: 028- 3963.6186

5. Người thực hiện công bố thông tin: Mr Giang

6. Nội dung của thông tin công bố:

6.1. Báo cáo tài chính 6 tháng đầu năm 2021 sau kiểm toán

6.2. Nội dung giải trình : :

- Chênh lệch lợi nhuận sau thuế sau kiểm toán 6 tháng đầu năm 2021.

- Chênh lệch lợi nhuận sau thuế 6 tháng đầu năm 2021 sau kiểm toán giảm 4,87% so với trước kiểm toán (tương đương giảm 1.855.765.162 đồng ).

**Giải trình như sau:**

ĐVT : VNĐ

Chỉ tiêu	6 tháng đầu năm 2021 sau kiểm toán	6 tháng đầu năm 2021 trước kiểm toán	Chênh lệch	Tỷ lệ	Nguyên nhân
Giá vốn hàng bán	163.252.171.738	164.289.210.140	-1.037.038.402	<b>-0,63%</b>	(*)
Chi phí tài chính (chi phí lãi vay)	3.447.863.929	91.119.075	3.356.744.854	<b>3.684%</b>	(**)
<b>Lợi nhuận sau thuế TNDN</b>	<b>36.177.593.430</b>	<b>38.033.358.592</b>	<b>(1.855.765.162)</b>	<b>-4,87%</b>	

**Nguyên nhân:**

(\*) : Tăng khấu hao BĐS đầu tư vào giá vốn hoạt động kinh cho thuê mặt bằng là : 946.682.670 đồng. Điều chỉnh giảm chi phí lãi vay vốn hoá vào dự án do đó thay đổi giảm giá vốn hoạt động kinh doanh nhà là 1.983.721.072 đồng

(\*\*) : Điều chỉnh chi phí lãi vay trong kỳ từ vốn hoá vào dự án qua chi phí tài chính trong kỳ là 3.356.744.854 đồng

7. Địa chỉ website đăng tải toàn bộ báo cáo tài chính: [diaoc11.com.vn](http://diaoc11.com.vn)

Chúng tôi xin cam kết các thông tin công bố trên đây là đúng sự thật và hoàn toàn chịu trách nhiệm trước pháp luật về nội dung thông tin công bố.

Nơi nhận:

- Như trên.

- Lưu: ...

NGƯỜI ĐẠI DIỆN THEO PHÁP LUẬT

NGƯỜI ĐƯỢC UỶ QUYỀN

PHÓ TỔNG GIÁM ĐỐC



Nguyễn Khắc Giang

**BÁO CÁO TÀI CHÍNH**  
**GIỮA NIÊN ĐỘ**  
6 THÁNG ĐẦU CỦA NĂM TÀI CHÍNH  
KẾT THÚC NGÀY 31 THÁNG 12 NĂM 2021

**CÔNG TY CỔ PHẦN ĐỊA ỐC 11**

## MỤC LỤC

	Trang
1. Mục lục	1
2. Báo cáo của Ban Tổng Giám đốc	2 - 4
3. Báo cáo soát xét thông tin tài chính giữa niên độ	5
4. Bảng cân đối kế toán giữa niên độ tại ngày 30 tháng 6 năm 2021	6 - 9
5. Báo cáo kết quả hoạt động kinh doanh giữa niên độ 6 tháng đầu của năm tài chính kết thúc ngày 31 tháng 12 năm 2021	10
6. Báo cáo lưu chuyển tiền tệ giữa niên độ 6 tháng đầu của năm tài chính kết thúc ngày 31 tháng 12 năm 2021	11 - 12
7. Bản thuyết minh Báo cáo tài chính giữa niên độ 6 tháng đầu của năm tài chính kết thúc ngày 31 tháng 12 năm 2021	13 - 35
8. Phụ lục	36 - 38

\*\*\*\*\*



**BÁO CÁO CỦA BAN TỔNG GIÁM ĐỐC**

Ban Tổng Giám đốc Công ty Cổ phần Địa ốc 11 (sau đây gọi tắt là “Công ty”) trình bày báo cáo của mình cùng với Báo cáo tài chính giữa niên độ 6 tháng đầu của năm tài chính kết thúc ngày 31 tháng 12 năm 2021.

**Khái quát về Công ty**

Công ty Cổ phần Địa ốc 11 (tên cũ là Công ty Cổ phần Kinh doanh nhà Quận 11) là doanh nghiệp được cổ phần hóa từ Doanh nghiệp Nhà nước - Công ty Xây dựng Kinh doanh nhà Quận 11 theo Quyết định số 5730/QĐ-UB ngày 31 tháng 12 năm 2003 của Chủ tịch Ủy ban nhân dân TP. Hồ Chí Minh. Công ty hoạt động theo Giấy chứng nhận đăng ký doanh nghiệp số 0300540937, đăng ký lần đầu ngày 22 tháng 10 năm 2004 và đăng ký đổi lần thứ 10 ngày 13 tháng 10 năm 2016 do Sở Kế hoạch và Đầu tư TP. Hồ Chí Minh cấp.

Trụ sở chính

- Địa chỉ : 205 Lạc Long Quân, Phường 3, Quận 11, TP. Hồ Chí Minh.
- Điện thoại : (84 - 28) 38 587 107
- Fax : (84 - 28) 39 636 186

Hoạt động kinh doanh của Công ty theo Giấy chứng nhận đăng ký doanh nghiệp là:

- Xây dựng các công trình công nghiệp, công trình công cộng, nhà ở;
- Dịch vụ nhà đất; môi giới bất động sản; định giá bất động sản; sàn giao dịch bất động sản; tư vấn bất động sản; đấu giá bất động sản; quảng cáo bất động sản; quản lý bất động sản;
- Kinh doanh nhà; kinh doanh bất động sản; cho thuê văn phòng làm việc; cho thuê nhà ở, xưởng, kho bãi;
- Trang trí nội thất;
- Sản xuất và kinh doanh vật liệu xây dựng (không sản xuất tại trụ sở);
- Thiết kế kiến trúc công trình dân dụng, công nghiệp, thiết kế tổng mặt bằng xây dựng công trình, thiết kế nội ngoại thất công trình; tư vấn giám sát công trình xây dựng dân dụng, công nghiệp; lập dự án đầu tư xây dựng; thiết kế kết cấu công trình dân dụng, công nghiệp;
- San lấp mặt bằng;
- Đại lý ký gửi hàng hóa;
- Xây dựng công trình dân dụng, công nghiệp, giao thông, công cộng;
- Dịch vụ vệ sinh công nghiệp, dân dụng;
- Dịch vụ giữ xe;
- Mua bán thực phẩm (trừ kinh doanh dịch vụ ăn uống);
- Mua bán thuốc lá nội;
- Giáo dục trung học cơ sở và trung học phổ thông;
- Đào tạo cao đẳng (không hoạt động tại trụ sở);
- Đào tạo đại học và sau đại học (không hoạt động tại trụ sở);
- Giáo dục thể thao và giải trí;
- Dịch vụ hỗ trợ giáo dục;
- Dịch vụ chăm sóc và duy trì cảnh quan;
- Mua bán đồ dùng gia đình;
- Mua bán đồ uống;
- Giáo dục mầm non;
- Giáo dục tiểu học;
- Giáo dục trung cấp chuyên nghiệp và dạy nghề (không hoạt động tại trụ sở).



**Hội đồng quản trị và Ban điều hành, quản lý**

Các thành viên Hội đồng quản trị và Ban điều hành, quản lý của Công ty trong kỳ và cho đến thời điểm lập báo cáo này bao gồm:

**Hội đồng quản trị**

Họ và tên	Chức vụ	Ngày bổ nhiệm/tái bổ nhiệm
Ông Lê Thành Nhơn	Chủ tịch	Bổ nhiệm ngày 09 tháng 7 năm 2020
Bà Trần Thị Kim Huệ	Thành viên	Bổ nhiệm ngày 09 tháng 7 năm 2020
Ông Nguyễn Khắc Giang	Thành viên	Tái bổ nhiệm ngày 10 tháng 4 năm 2018
Ông Đặng Hữu Thành	Thành viên	Tái bổ nhiệm ngày 10 tháng 4 năm 2018
Bà Huỳnh Thị Yến Nhi	Thành viên	Tái bổ nhiệm ngày 10 tháng 4 năm 2018
Ông Trần Quốc Hùng	Thành viên	Bổ nhiệm ngày 10 tháng 4 năm 2018
Ông Dư Thân Danh	Thành viên	Bổ nhiệm ngày 10 tháng 4 năm 2018

**Ban kiểm soát**

Họ và tên	Chức vụ	Ngày bổ nhiệm/tái bổ nhiệm
Bà Nguyễn Minh Hiền	Trưởng ban	Bổ nhiệm ngày 12 tháng 4 năm 2018
Ông Võ Kim Thảo	Thành viên	Tái bổ nhiệm ngày 10 tháng 4 năm 2018
Bà Nguyễn Thị Hồng Thắm	Thành viên	Bổ nhiệm ngày 10 tháng 4 năm 2018

**Ban Tổng Giám đốc**

Họ và tên	Chức vụ	Ngày bổ nhiệm/tái bổ nhiệm
Bà Trần Thị Kim Huệ	Tổng Giám đốc	Tái bổ nhiệm ngày 11 tháng 4 năm 2018
Ông Nguyễn Khắc Giang	Phó Tổng Giám đốc	Tái bổ nhiệm ngày 11 tháng 4 năm 2018
Ông Võ Hữu Tâm	Phó Tổng Giám đốc	Bổ nhiệm ngày 12 tháng 02 năm 2020

**Đại diện theo pháp luật**

Người đại diện theo pháp luật của Công ty trong kỳ và cho đến thời điểm lập báo cáo này là Bà Trần Thị Kim Huệ - Tổng Giám đốc Công ty (tái bổ nhiệm ngày 11 tháng 4 năm 2018).

**Kiểm toán viên**

Công ty TNHH Kiểm toán và Tư vấn A&C đã được chỉ định soát xét Báo cáo tài chính giữa niên độ 6 tháng đầu của năm tài chính kết thúc ngày 31 tháng 12 năm 2021 của Công ty.

**Trách nhiệm của Ban Tổng Giám đốc**

Ban Tổng Giám đốc chịu trách nhiệm lập Báo cáo tài chính giữa niên độ phản ánh trung thực và hợp lý tình hình tài chính, kết quả hoạt động kinh doanh và lưu chuyển tiền tệ của Công ty trong kỳ. Trong việc lập Báo cáo tài chính giữa niên độ này, Ban Tổng Giám đốc phải:

- Chọn lựa các chính sách kế toán thích hợp và áp dụng các chính sách này một cách nhất quán.
- Thực hiện các xét đoán và các ước tính một cách hợp lý và thận trọng.
- Nêu rõ các chuẩn mực kế toán áp dụng cho Công ty có được tuân thủ hay không và tất cả các sai lệch trọng yếu đã được trình bày và giải thích trong Báo cáo tài chính giữa niên độ.
- Lập Báo cáo tài chính giữa niên độ trên cơ sở hoạt động liên tục trừ trường hợp không thể cho rằng Công ty sẽ tiếp tục hoạt động liên tục.
- Thiết lập và thực hiện hệ thống kiểm soát nội bộ một cách hữu hiệu nhằm hạn chế rủi ro có sai sót trọng yếu do gian lận hoặc nhầm lẫn trong việc lập và trình bày Báo cáo tài chính giữa niên độ.

Ban Tổng Giám đốc đảm bảo các số kế toán thích hợp được lưu giữ đầy đủ để phản ánh tình hình tài chính của Công ty với mức độ chính xác hợp lý tại bất kỳ thời điểm nào và các số sách kế toán tuân thủ chế độ kế toán áp dụng. Ban Tổng Giám đốc cũng chịu trách nhiệm quản lý các tài sản của Công ty và do đó đã thực hiện các biện pháp thích hợp để ngăn chặn và phát hiện các hành vi gian lận và các vi phạm khác.

Ban Tổng Giám đốc cam kết đã tuân thủ các yêu cầu nêu trên trong việc lập Báo cáo tài chính giữa niên độ.



**CÔNG TY CỔ PHẦN ĐỊA ỐC 11**  
BÁO CÁO CỦA BAN TỔNG GIÁM ĐỐC (tiếp theo)

---

**Phê duyệt Báo cáo tài chính**

Ban Tổng Giám đốc phê duyệt Báo cáo tài chính giữa niên độ đính kèm. Báo cáo tài chính giữa niên độ đã phản ánh trung thực và hợp lý tình hình tài chính của Công ty tại thời điểm ngày 30 tháng 6 năm 2021, cũng như kết quả hoạt động kinh doanh và tình hình lưu chuyển tiền tệ 6 tháng đầu của năm tài chính kết thúc ngày 31 tháng 12 năm 2021, phù hợp với các Chuẩn mực Kế toán Việt Nam, Chế độ Kế toán doanh nghiệp Việt Nam và các quy định pháp lý có liên quan đến việc lập và trình bày Báo cáo tài chính giữa niên độ.

Thay mặt Ban Tổng Giám đốc,



**Trần Thị Kim Huệ**  
Tổng Giám đốc

Ngày 04 tháng 11 năm 2021





Số: 1.0017/22/TC-AC

**BÁO CÁO SOÁT XÉT THÔNG TIN TÀI CHÍNH GIỮA NIÊN ĐỘ****Kính gửi: CÁC CỔ ĐÔNG, HỘI ĐỒNG QUẢN TRỊ VÀ BAN TỔNG GIÁM ĐỐC  
CÔNG TY CỔ PHẦN ĐỊA ỐC 11**

Chúng tôi đã thực hiện công việc soát xét Báo cáo tài chính giữa niên độ kèm theo của Công ty Cổ phần Địa ốc 11 (sau đây gọi tắt là “Công ty”), được lập ngày 01 tháng 11 năm 2021, từ trang 06 đến trang 38, bao gồm Bảng cân đối kế toán giữa niên độ tại ngày 30 tháng 6 năm 2021, Báo cáo kết quả hoạt động kinh doanh giữa niên độ, Báo cáo lưu chuyển tiền tệ giữa niên độ 6 tháng đầu của năm tài chính kết thúc ngày 31 tháng 12 năm 2021 và Bản thuyết minh Báo cáo tài chính giữa niên độ.

**Trách nhiệm của Ban Tổng Giám đốc**

Ban Tổng Giám đốc Công ty chịu trách nhiệm về lập và trình bày trung thực và hợp lý Báo cáo tài chính giữa niên độ của Công ty theo các Chuẩn mực Kế toán Việt Nam, Chế độ Kế toán doanh nghiệp Việt Nam và các quy định pháp lý có liên quan đến việc lập và trình bày Báo cáo tài chính giữa niên độ và chịu trách nhiệm về kiểm soát nội bộ mà Ban Tổng Giám đốc xác định là cần thiết để đảm bảo cho việc lập và trình bày Báo cáo tài chính giữa niên độ không có sai sót trọng yếu do gian lận hoặc nhầm lẫn.

**Trách nhiệm của Kiểm toán viên**

Trách nhiệm của chúng tôi là đưa ra kết luận về Báo cáo tài chính giữa niên độ dựa trên kết quả soát xét của chúng tôi. Chúng tôi đã thực hiện công việc soát xét theo Chuẩn mực Việt Nam về hợp đồng dịch vụ soát xét số 2410 - Soát xét thông tin tài chính giữa niên độ do kiểm toán viên độc lập của đơn vị thực hiện.

Công việc soát xét thông tin tài chính giữa niên độ bao gồm việc thực hiện các cuộc phỏng vấn, chủ yếu là phỏng vấn những người chịu trách nhiệm về các vấn đề tài chính kế toán, và thực hiện thủ tục phân tích và các thủ tục soát xét khác. Một cuộc soát xét về cơ bản có phạm vi hẹp hơn một cuộc kiểm toán được thực hiện theo các Chuẩn mực Kiểm toán Việt Nam và do vậy không cho phép chúng tôi đạt được sự đảm bảo rằng chúng tôi sẽ nhận biết được tất cả các vấn đề trọng yếu có thể được phát hiện trong một cuộc kiểm toán. Theo đó, chúng tôi không đưa ra ý kiến kiểm toán.

**Kết luận của Kiểm toán viên**

Căn cứ trên kết quả soát xét của chúng tôi, chúng tôi không thấy có vấn đề gì khiến chúng tôi cho rằng Báo cáo tài chính giữa niên độ đính kèm không phản ánh trung thực và hợp lý, trên các khía cạnh trọng yếu, tình hình tài chính của Công ty Cổ phần Địa ốc 11 tại ngày 30 tháng 6 năm 2021, cũng như kết quả hoạt động kinh doanh và tình hình lưu chuyển tiền tệ 6 tháng đầu của năm tài chính kết thúc ngày 31 tháng 12 năm 2021, phù hợp với các Chuẩn mực Kế toán Việt Nam, Chế độ Kế toán doanh nghiệp Việt Nam và các quy định pháp lý có liên quan đến việc lập và trình bày Báo cáo tài chính giữa niên độ.

**Công ty TNHH Kiểm toán và Tư vấn A&C****Nguyễn Minh Trí**  
**Phó Tổng Giám đốc**

Số Giấy CNĐKHN kiểm toán: 0089-2018-008-1

TP. Hồ Chí Minh, ngày 04 tháng 11 năm 2021



**CÔNG TY CỔ PHẦN ĐỊA ỐC 11**

Địa chỉ: 205 Lạc Long Quân, Phường 3, Quận 11, TP. Hồ Chí Minh

**BÁO CÁO TÀI CHÍNH GIỮA NIÊN ĐỘ**

6 tháng đầu của năm tài chính kết thúc ngày 31 tháng 12 năm 2021

**BẢNG CÂN ĐỐI KẾ TOÁN GIỮA NIÊN ĐỘ**

(Dạng đầy đủ)

Tại ngày 30 tháng 6 năm 2021

Đơn vị tính: VND

CHỈ TIÊU	Mã số	Thuyết minh	Số cuối kỳ	Số đầu năm
<b>A - TÀI SẢN NGẮN HẠN</b>	<b>100</b>		<b>332.956.506.683</b>	<b>581.402.142.452</b>
<b>I. Tiền và các khoản tương đương tiền</b>	<b>110</b>	<b>V.1</b>	<b>40.493.470.332</b>	<b>82.608.841.455</b>
1. Tiền	111		1.210.874.163	8.326.245.286
2. Các khoản tương đương tiền	112		39.282.596.169	74.282.596.169
<b>II. Đầu tư tài chính ngắn hạn</b>	<b>120</b>		<b>29.500.000.000</b>	<b>37.500.000.000</b>
1. Chứng khoán kinh doanh	121		-	-
2. Dự phòng giảm giá chứng khoán kinh doanh	122		-	-
3. Đầu tư nắm giữ đến ngày đáo hạn	123	V.2	29.500.000.000	37.500.000.000
<b>III. Các khoản phải thu ngắn hạn</b>	<b>130</b>		<b>152.299.779.018</b>	<b>167.495.693.386</b>
1. Phải thu ngắn hạn của khách hàng	131	V.3	48.287.959.595	51.424.629.751
2. Trả trước cho người bán ngắn hạn	132	V.4	32.560.297.235	31.608.442.324
3. Phải thu nội bộ ngắn hạn	133		-	-
4. Phải thu theo tiến độ kế hoạch hợp đồng xây dựng	134		-	-
5. Phải thu về cho vay ngắn hạn	135	V.5	1.600.000.000	1.600.000.000
6. Phải thu ngắn hạn khác	136	V.6	69.851.522.188	82.862.621.311
7. Dự phòng phải thu ngắn hạn khó đòi	137		-	-
8. Tài sản thiếu chờ xử lý	139		-	-
<b>IV. Hàng tồn kho</b>	<b>140</b>		<b>110.467.226.636</b>	<b>287.617.564.692</b>
1. Hàng tồn kho	141	V.7	110.467.226.636	287.617.564.692
2. Dự phòng giảm giá hàng tồn kho	149		-	-
<b>V. Tài sản ngắn hạn khác</b>	<b>150</b>		<b>196.030.697</b>	<b>6.180.042.919</b>
1. Chi phí trả trước ngắn hạn	151		-	-
2. Thuế giá trị gia tăng được khấu trừ	152		157.147.412	6.158.267.709
3. Thuế và các khoản khác phải thu Nhà nước	153	V.13	38.883.285	21.775.210
4. Giao dịch mua bán lại trái phiếu Chính phủ	154		-	-
5. Tài sản ngắn hạn khác	155		-	-

**CÔNG TY CỔ PHẦN ĐỊA ỐC 11**

Địa chỉ: 205 Lạc Long Quân, Phường 3, Quận 11, TP. Hồ Chí Minh

**BÁO CÁO TÀI CHÍNH GIỮA NIÊN ĐỘ**

6 tháng đầu của năm tài chính kết thúc ngày 31 tháng 12 năm 2021

**Bảng cân đối kế toán giữa niên độ (tiếp theo)**

CHỈ TIÊU	Mã số	Thuyết minh	Số cuối kỳ	Số đầu năm
<b>B- TÀI SẢN DÀI HẠN</b>	<b>200</b>		<b>114.730.124.683</b>	<b>71.364.061.281</b>
<b>I. Các khoản phải thu dài hạn</b>	<b>210</b>		-	-
1. Phải thu dài hạn của khách hàng	211		-	-
2. Trả trước cho người bán dài hạn	212		-	-
3. Vốn kinh doanh ở đơn vị trực thuộc	213		-	-
4. Phải thu nội bộ dài hạn	214		-	-
5. Phải thu về cho vay dài hạn	215		-	-
6. Phải thu dài hạn khác	216		-	-
7. Dự phòng phải thu dài hạn khó đòi	219		-	-
<b>II. Tài sản cố định</b>	<b>220</b>		<b>4.380.197.742</b>	<b>4.515.718.836</b>
1. Tài sản cố định hữu hình	221	V.8	4.380.197.742	4.515.718.836
- Nguyên giá	222		6.777.080.193	6.777.080.193
- Giá trị hao mòn lũy kế	223		(2.396.882.451)	(2.261.361.357)
2. Tài sản cố định thuê tài chính	224		-	-
- Nguyên giá	225		-	-
- Giá trị hao mòn lũy kế	226		-	-
3. Tài sản cố định vô hình	227		-	-
- Nguyên giá	228		-	-
- Giá trị hao mòn lũy kế	229		-	-
<b>III. Bất động sản đầu tư</b>	<b>230</b>	<b>V.9</b>	<b>108.718.001.561</b>	<b>63.459.628.266</b>
- Nguyên giá	231		115.914.357.511	68.580.224.318
- Giá trị hao mòn lũy kế	232		(7.196.355.950)	(5.120.596.052)
<b>IV. Tài sản dở dang dài hạn</b>	<b>240</b>		-	-
1. Chi phí sản xuất, kinh doanh dở dang dài hạn	241		-	-
2. Chi phí xây dựng cơ bản dở dang	242		-	-
<b>V. Đầu tư tài chính dài hạn</b>	<b>250</b>		-	-
1. Đầu tư vào công ty con	251		-	-
2. Đầu tư vào công ty liên doanh, liên kết	252		-	-
3. Đầu tư góp vốn vào đơn vị khác	253		-	-
4. Dự phòng đầu tư tài chính dài hạn	254		-	-
5. Đầu tư nắm giữ đến ngày đáo hạn	255		-	-
<b>VI. Tài sản dài hạn khác</b>	<b>260</b>		<b>1.631.925.380</b>	<b>3.388.714.179</b>
1. Chi phí trả trước dài hạn	261	V.10	1.631.925.380	3.388.714.179
2. Tài sản thuế thu nhập hoãn lại	262		-	-
3. Thiết bị, vật tư, phụ tùng thay thế dài hạn	263		-	-
4. Tài sản dài hạn khác	268		-	-
<b>TỔNG CỘNG TÀI SẢN</b>	<b>270</b>		<b>447.686.631.366</b>	<b>652.766.203.733</b>

**CÔNG TY CỔ PHẦN ĐỊA ỐC 11**

Địa chỉ: 205 Lạc Long Quân, Phường 3, Quận 11, TP. Hồ Chí Minh

**BÁO CÁO TÀI CHÍNH GIỮA NIÊN ĐỘ**

6 tháng đầu của năm tài chính kết thúc ngày 31 tháng 12 năm 2021

**Bảng cân đối kế toán giữa niên độ (tiếp theo)**

CHỈ TIÊU	Mã số	Thuyết minh	Số cuối kỳ	Số đầu năm
<b>C - NỢ PHẢI TRẢ</b>	<b>300</b>		<b>289.050.025.251</b>	<b>523.645.552.033</b>
<b>I. Nợ ngắn hạn</b>	<b>310</b>		<b>267.213.434.208</b>	<b>428.629.115.293</b>
1. Phải trả người bán ngắn hạn	311	V.11	5.684.558.510	16.029.772.560
2. Người mua trả tiền trước ngắn hạn	312	V.12	94.387.440.334	265.678.787.672
3. Thuế và các khoản phải nộp Nhà nước	313	V.13	7.175.220.274	3.055.959.100
4. Phải trả người lao động	314	V.14	8.531.176.540	3.596.879.284
5. Chi phí phải trả ngắn hạn	315	V.15	44.394.029.913	44.253.029.913
6. Phải trả nội bộ ngắn hạn	316		-	-
7. Phải trả theo tiến độ kế hoạch hợp đồng xây dựng	317		-	-
8. Doanh thu chưa thực hiện ngắn hạn	318		199.500.000	-
9. Phải trả ngắn hạn khác	319	V.16a	11.987.456.589	18.936.561.736
10. Vay và nợ thuê tài chính ngắn hạn	320	V.17a	81.060.587.273	66.840.602.856
11. Dự phòng phải trả ngắn hạn	321		-	-
12. Quỹ khen thưởng, phúc lợi	322	V.18	13.793.464.775	10.237.522.172
13. Quỹ bình ổn giá	323		-	-
14. Giao dịch mua bán lại trái phiếu Chính phủ	324		-	-
<b>II. Nợ dài hạn</b>	<b>330</b>		<b>21.836.591.043</b>	<b>95.016.436.740</b>
1. Phải trả người bán dài hạn	331		-	-
2. Người mua trả tiền trước dài hạn	332		-	-
3. Chi phí phải trả dài hạn	333		-	-
4. Phải trả nội bộ về vốn kinh doanh	334		-	-
5. Phải trả nội bộ dài hạn	335		-	-
6. Doanh thu chưa thực hiện dài hạn	336		-	-
7. Phải trả dài hạn khác	337	V.16b	16.677.620.181	16.497.345.979
8. Vay và nợ thuê tài chính dài hạn	338	V.17b	-	73.137.339.749
9. Trái phiếu chuyển đổi	339		-	-
10. Cổ phiếu ưu đãi	340		-	-
11. Thuế thu nhập hoãn lại phải trả	341		-	-
12. Dự phòng phải trả dài hạn	342	V.19	5.158.970.862	5.381.751.012
13. Quỹ phát triển khoa học và công nghệ	343		-	-



**CÔNG TY CỔ PHẦN ĐỊA ỐC 11**

Địa chỉ: 205 Lạc Long Quân, Phường 3, Quận 11, TP. Hồ Chí Minh


**BÁO CÁO TÀI CHÍNH GIỮA NIÊN ĐỘ**


6 tháng đầu của năm tài chính kết thúc ngày 31 tháng 12 năm 2021


**Bảng cân đối kế toán giữa niên độ (tiếp theo)**


CHỈ TIÊU	Mã số	Thuyết minh	Số cuối kỳ	Số đầu năm
<b>D - VỐN CHỦ SỞ HỮU</b>	<b>400</b>		<b>158.636.606.115</b>	<b>129.120.651.700</b>
<b>I. Vốn chủ sở hữu</b>	<b>410</b>		<b>158.636.606.115</b>	<b>129.120.651.700</b>
1. Vốn góp của chủ sở hữu	411	V.20	65.519.650.000	65.519.650.000
- Cổ phiếu phổ thông có quyền biểu quyết	411a		65.519.650.000	65.519.650.000
- Cổ phiếu ưu đãi	411b		-	-
2. Thặng dư vốn cổ phần	412		-	-
3. Quyền chọn chuyển đổi trái phiếu	413		-	-
4. Vốn khác của chủ sở hữu	414		-	-
5. Cổ phiếu quỹ	415		-	-
6. Chênh lệch đánh giá lại tài sản	416		-	-
7. Chênh lệch tỷ giá hối đoái	417		-	-
8. Quỹ đầu tư phát triển	418		61.383.915.545	43.545.118.830
9. Quỹ hỗ trợ sắp xếp doanh nghiệp	419		-	-
10. Quỹ khác thuộc vốn chủ sở hữu	420		5.655.512.375	3.871.632.703
11. Lợi nhuận sau thuế chưa phân phối	421	V.20	26.077.528.195	16.184.250.167
- Lợi nhuận sau thuế chưa phân phối lũy kế đến cuối kỳ trước	421a		15.374.250.167	16.184.250.167
- Lợi nhuận sau thuế chưa phân phối kỳ này	421b		10.703.278.028	-
12. Nguồn vốn đầu tư xây dựng cơ bản	422		-	-
<b>II. Nguồn kinh phí và quỹ khác</b>	<b>430</b>		<b>-</b>	<b>-</b>
1. Nguồn kinh phí	431		-	-
2. Nguồn kinh phí đã hình thành tài sản cố định	432		-	-
<b>TỔNG CỘNG NGUỒN VỐN</b>	<b>440</b>		<b>447.686.631.366</b>	<b>652.766.203.733</b>

TP. Hồ Chí Minh, ngày 01 tháng 11 năm 2021

  
Trần Thị Minh Thư  
Người lập

  
Huỳnh Thị Yến Nhi  
Kế toán trưởng

  
Trần Thị Kim Huệ  
Tổng Giám đốc



**CÔNG TY CỔ PHẦN ĐỊA ỐC 11**

Địa chỉ: 205 Lạc Long Quân, Phường 3, Quận 11, TP. Hồ Chí Minh

**BÁO CÁO TÀI CHÍNH GIỮA NIÊN ĐỘ**

6 tháng đầu của năm tài chính kết thúc ngày 31 tháng 12 năm 2021

**BÁO CÁO KẾT QUẢ HOẠT ĐỘNG KINH DOANH GIỮA NIÊN ĐỘ**

(Dạng đầy đủ)


6 tháng đầu của năm tài chính kết thúc ngày 31 tháng 12 năm 2021


Đơn vị tính: VND

CHỈ TIÊU	Mã số	Thuyết minh	Lũy kế từ đầu năm đến cuối kỳ này	
			Năm nay	Năm trước
1. Doanh thu bán hàng và cung cấp dịch vụ	01	VI.1	221.767.439.346	19.317.699.302
2. Các khoản giảm trừ doanh thu	02		-	-
3. Doanh thu thuần về bán hàng và cung cấp dịch vụ	10		221.767.439.346	19.317.699.302
4. Giá vốn hàng bán	11	VI.2	163.252.171.738	14.340.216.410
5. Lợi nhuận gộp về bán hàng và cung cấp dịch vụ	20		58.515.267.608	4.977.482.892
6. Doanh thu hoạt động tài chính	21	VI.3	2.186.104.880	4.189.277.602
7. Chi phí tài chính	22		3.447.863.929	315.342.258
Trong đó: chi phí lãi vay	23		3.447.863.929	315.342.258
8. Chi phí bán hàng	25	VI.4	1.256.518.679	10.175.000
9. Chi phí quản lý doanh nghiệp	26	VI.5	10.870.084.691	2.283.578.780
10. Lợi nhuận thuần từ hoạt động kinh doanh	30		45.126.905.189	6.557.664.456
11. Thu nhập khác	31		42.023.396	526
12. Chi phí khác	32		-	-
13. Lợi nhuận khác	40		42.023.396	526
14. Tổng lợi nhuận kế toán trước thuế	50		45.168.928.585	6.557.664.982
15. Chi phí thuế thu nhập doanh nghiệp hiện hành	51	V.13	8.991.335.155	1.268.314.225
16. Chi phí thuế thu nhập doanh nghiệp hoãn lại	52		-	-
17. Lợi nhuận sau thuế thu nhập doanh nghiệp	60		<u>36.177.593.430</u>	<u>5.289.350.757</u>
18. Lãi cơ bản trên cổ phiếu	70	VI.6a	<u>4.615</u>	<u>654</u>
19. Lãi suy giảm trên cổ phiếu	71	VI.6a	<u>4.615</u>	<u>654</u>

TP. Hồ Chí Minh, ngày 01 tháng 11 năm 2021

  
 Trần Thị Minh Thư  
 Người lập

  
 Huỳnh Thị Yến Nhi  
 Kế toán trưởng

  
 Trần Thị Kim Huệ  
 Tổng Giám đốc



**CÔNG TY CỔ PHẦN ĐỊA ỐC 11**

Địa chỉ: 205 Lạc Long Quân, Phường 3, Quận 11, TP. Hồ Chí Minh

**BÁO CÁO TÀI CHÍNH GIỮA NIÊN ĐỘ**

6 tháng đầu của năm tài chính kết thúc ngày 31 tháng 12 năm 2021

**BÁO CÁO LƯU CHUYỂN TIỀN TỆ GIỮA NIÊN ĐỘ**

(Dạng đầy đủ)

(Theo phương pháp gián tiếp)

6 tháng đầu của năm tài chính kết thúc ngày 31 tháng 12 năm 2021

Đơn vị tính: VND

CHỈ TIÊU	Mã số	Thuyết minh	Lũy kế từ đầu năm đến cuối kỳ này	
			Năm nay	Năm trước
<b>I. Lưu chuyển tiền từ hoạt động kinh doanh</b>				
1. Lợi nhuận trước thuế	01		45.168.928.585	6.557.664.982
2. Điều chỉnh cho các khoản:				
- Khấu hao tài sản cố định và bất động sản đầu tư	02	V.8, V.9	2.211.280.992	1.301.179.642
- Các khoản dự phòng	03	V.19	(222.780.150)	(86.800.000)
- Lãi, lỗ chênh lệch tỷ giá hối đoái do đánh giá lại các khoản mục tiền tệ có gốc ngoại tệ	04		-	-
- Lãi, lỗ từ hoạt động đầu tư	05	VI.3	(1.273.600.144)	(2.835.819.892)
- Chi phí lãi vay	06		3.447.863.929	315.342.258
- Các khoản điều chỉnh khác	07		-	-
3. Lợi nhuận từ hoạt động kinh doanh trước thay đổi vốn lưu động	08		49.331.693.212	5.251.566.990
- Tăng, giảm các khoản phải thu	09		21.179.926.590	(47.850.754.389)
- Tăng, giảm hàng tồn kho	10		129.816.204.863	(80.666.281.759)
- Tăng, giảm các khoản phải trả	11		(182.680.869.279)	32.108.064.293
- Tăng, giảm chi phí trả trước	12	V.10	1.756.788.799	728.819.518
- Tăng, giảm chứng khoán kinh doanh	13		-	-
- Tiền lãi vay đã trả	14		(3.897.589.727)	(3.395.866.730)
- Thuế thu nhập doanh nghiệp đã nộp	15	V.13	(4.872.073.981)	(3.626.443.068)
- Tiền thu khác từ hoạt động kinh doanh	16		-	-
- Tiền chi khác cho hoạt động kinh doanh	17	V.18; V.20	(3.105.696.412)	(1.563.842.273)
<b>Lưu chuyển tiền thuần từ hoạt động kinh doanh</b>	<b>20</b>		<b>7.528.384.065</b>	<b>(99.014.737.418)</b>
<b>II. Lưu chuyển tiền từ hoạt động đầu tư</b>				
1. Tiền chi để mua sắm, xây dựng tài sản cố định và các tài sản dài hạn khác	21		-	-
2. Tiền thu từ thanh lý, nhượng bán tài sản cố định và các tài sản dài hạn khác	22		-	-
3. Tiền chi cho vay, mua các công cụ nợ của đơn vị khác	23		(31.500.000.000)	(39.936.740.948)
4. Tiền thu hồi cho vay, bán lại các công cụ nợ của đơn vị khác	24		39.500.000.000	-
5. Tiền chi đầu tư góp vốn vào đơn vị khác	25		-	-
6. Tiền thu hồi đầu tư góp vốn vào đơn vị khác	26		-	-
7. Tiền thu lãi cho vay, cổ tức và lợi nhuận được chia	27	VI.3	1.273.600.144	2.835.819.892
<b>Lưu chuyển tiền thuần từ hoạt động đầu tư</b>	<b>30</b>		<b>9.273.600.144</b>	<b>(37.100.921.056)</b>



**CÔNG TY CỔ PHẦN ĐỊA ỐC 11**

Địa chỉ: 205 Lạc Long Quân, Phường 3, Quận 11, TP. Hồ Chí Minh


**BÁO CÁO TÀI CHÍNH GIỮA NIÊN ĐỘ**


6 tháng đầu của năm tài chính kết thúc ngày 31 tháng 12 năm 2021



**Báo cáo lưu chuyển tiền tệ giữa niên độ (tiếp theo)**

CHỈ TIÊU	Mã số	Thuyết minh	Lũy kế từ đầu năm đến cuối kỳ này	
			Năm nay	Năm trước
<b>III. Lưu chuyển tiền từ hoạt động tài chính</b>				
1. Tiền thu từ phát hành cổ phiếu, nhận vốn góp của chủ sở hữu	31		-	-
2. Tiền trả lại vốn góp cho các chủ sở hữu, mua lại cổ phiếu của doanh nghiệp đã phát hành	32		-	-
3. Tiền thu từ đi vay	33	V.17a	2.823.247.524	40.565.639.027
4. Tiền trả nợ gốc vay	34	V.17a	(61.740.602.856)	(12.241.084.428)
5. Tiền trả nợ gốc thuê tài chính	35		-	-
6. Cổ tức, lợi nhuận đã trả cho chủ sở hữu	36		-	(93.769.560)
<i>Lưu chuyển tiền thuần từ hoạt động tài chính</i>	<i>40</i>		<u><i>(58.917.355.332)</i></u>	<u><i>28.230.785.039</i></u>
Lưu chuyển tiền thuần trong kỳ	50		(42.115.371.123)	(107.884.873.435)
Tiền và tương đương tiền đầu năm	60	V.1	82.608.841.455	197.991.049.626
Ảnh hưởng của thay đổi tỷ giá hối đoái quy đổi ngoại tệ	61		-	-
<b>Tiền và tương đương tiền cuối kỳ</b>	<b>70</b>	<b>V.1</b>	<u><b>40.493.470.332</b></u>	<u><b>90.106.176.191</b></u>

TP. Hồ Chí Minh, ngày 01 tháng 11 năm 2021

  
 Trần Thị Minh Thư  
 Người lập

  
 Huỳnh Thị Yến Nhi  
 Kế toán trưởng

  
  
 Trần Thị Kim Huệ  
 Tổng Giám đốc

# CÔNG TY CỔ PHẦN ĐỊA ỐC 11

Địa chỉ: 205 Lạc Long Quân, Phường 3, Quận 11, TP. Hồ Chí Minh

BÁO CÁO TÀI CHÍNH GIỮA NIÊN ĐỘ

6 tháng đầu của năm tài chính kết thúc ngày 31 tháng 12 năm 2021

## BẢN THUYẾT MINH BÁO CÁO TÀI CHÍNH GIỮA NIÊN ĐỘ 6 tháng đầu của năm tài chính kết thúc ngày 31 tháng 12 năm 2021

### I. ĐẶC ĐIỂM HOẠT ĐỘNG

#### 1. Hình thức sở hữu vốn

Công ty Cổ phần Địa ốc 11 (sau đây gọi tắt là “Công ty”) là công ty cổ phần.

#### 2. Lĩnh vực kinh doanh

Công ty kinh doanh trong nhiều lĩnh vực khác nhau.

#### 3. Ngành nghề kinh doanh

Hoạt động kinh doanh chính của Công ty là: Xây dựng nhà ở; Sản xuất và kinh doanh vật liệu xây dựng (không sản xuất tại trụ sở); Thiết kế kiến trúc công trình dân dụng; Dịch vụ cho thuê nhà ở, xưởng, kho bãi; Dịch vụ giữ xe; Kinh doanh bất động sản.

#### 4. Chu kỳ sản xuất, kinh doanh thông thường

Chu kỳ sản xuất kinh doanh thông thường của Công ty không quá 12 tháng.

#### 5. Đặc điểm hoạt động của Công ty trong kỳ có ảnh hưởng đến Báo cáo tài chính

Doanh thu và lợi nhuận kỳ này của Công ty tăng mạnh so với cùng kỳ năm trước chủ yếu là do Công ty ghi nhận doanh thu xây dựng và bàn giao một số căn hộ của dự án Cao ốc Thoại Ngọc Hầu – Resgreen Tower.

#### 6. Tuyên bố về khả năng so sánh thông tin trên Báo cáo tài chính

Các số liệu tương ứng của kỳ trước so sánh được với số liệu của kỳ này.

#### 7. Nhân viên

Tại ngày kết thúc kỳ kế toán Công ty có 47 nhân viên đang làm việc (số đầu năm là 209 nhân viên).

### II. NĂM TÀI CHÍNH, ĐƠN VỊ TIỀN TỆ SỬ DỤNG TRONG KẾ TOÁN

#### 1. Năm tài chính

Năm tài chính của Công ty bắt đầu từ ngày 01 tháng 01 và kết thúc vào ngày 31 tháng 12 hàng năm.

#### 2. Đơn vị tiền tệ sử dụng trong kế toán

Đơn vị tiền tệ sử dụng trong kế toán là Đồng Việt Nam (VND) do phần lớn các nghiệp vụ được thực hiện bằng đơn vị tiền tệ VND.

### III. CHUẨN MỰC VÀ CHẾ ĐỘ KẾ TOÁN ÁP DỤNG

#### 1. Chế độ kế toán áp dụng

Công ty áp dụng các Chuẩn mực Kế toán Việt Nam, Chế độ Kế toán doanh nghiệp Việt Nam được ban hành theo Thông tư số 200/2014/TT-BTC ngày 22 tháng 12 năm 2014 và các thông tư hướng dẫn thực hiện chuẩn mực kế toán của Bộ Tài chính trong việc lập và trình bày Báo cáo tài chính giữa niên độ.

#### 2. Tuyên bố về việc tuân thủ chuẩn mực kế toán và chế độ kế toán

Ban Tổng Giám đốc đảm bảo đã tuân thủ yêu cầu của các Chuẩn mực Kế toán Việt Nam, Chế độ Kế toán doanh nghiệp Việt Nam được ban hành theo Thông tư số 200/2014/TT-BTC ngày 22 tháng 12 năm 2014 cũng như các thông tư hướng dẫn thực hiện chuẩn mực kế toán của Bộ Tài chính trong việc lập và trình bày Báo cáo tài chính giữa niên độ.



# CÔNG TY CỔ PHẦN ĐỊA ỐC 11

Địa chỉ: 205 Lạc Long Quân, Phường 3, Quận 11, TP. Hồ Chí Minh

**BÁO CÁO TÀI CHÍNH GIỮA NIÊN ĐỘ**

6 tháng đầu của năm tài chính kết thúc ngày 31 tháng 12 năm 2021

**Bản thuyết minh Báo cáo tài chính giữa niên độ (tiếp theo)**

---

## IV. CÁC CHÍNH SÁCH KẾ TOÁN ÁP DỤNG

### 1. Cơ sở lập Báo cáo tài chính

Báo cáo tài chính được lập trên cơ sở kế toán dồn tích (trừ các thông tin liên quan đến các luồng tiền).

### 2. Tiền và các khoản tương đương tiền

Tiền bao gồm tiền mặt và tiền gửi ngân hàng không kỳ hạn. Các khoản tương đương tiền là các khoản đầu tư ngắn hạn có thời hạn thu hồi không quá 03 tháng kể từ ngày đầu tư, có khả năng chuyển đổi dễ dàng thành một lượng tiền xác định và không có rủi ro trong việc chuyển đổi thành tiền tại thời điểm báo cáo.

### 3. Các khoản đầu tư tài chính

#### *Các khoản đầu tư nắm giữ đến ngày đáo hạn*

Khoản đầu tư được phân loại là nắm giữ đến ngày đáo hạn khi Công ty có ý định và khả năng giữ đến ngày đáo hạn. Các khoản đầu tư nắm giữ đến ngày đáo hạn của Công ty chỉ có các khoản tiền gửi ngân hàng có kỳ hạn.

Các khoản đầu tư nắm giữ đến ngày đáo hạn được ghi nhận ban đầu theo giá gốc. Sau khi nhận ban đầu, các khoản đầu tư này được ghi nhận theo giá trị có thể thu hồi. Thu nhập lãi từ các khoản đầu tư nắm giữ đến ngày đáo hạn sau ngày mua được ghi nhận trên Báo cáo kết quả hoạt động kinh doanh trên cơ sở dự thu. Lãi được hưởng trước khi Công ty nắm giữ được ghi giảm trừ vào giá gốc tại thời điểm mua.

Khi có các bằng chứng chắc chắn cho thấy một phần hoặc toàn bộ khoản đầu tư có thể không thu hồi được và số tổn thất được xác định một cách đáng tin cậy thì tổn thất được ghi nhận vào chi phí tài chính trong kỳ và giảm trừ trực tiếp giá trị đầu tư.

#### *Các khoản cho vay*

Các khoản cho vay được xác định theo giá gốc trừ đi các khoản dự phòng phải thu khó đòi. Dự phòng phải thu khó đòi của các khoản cho vay được lập căn cứ vào dự kiến mức tổn thất có thể xảy ra.

### 4. Các khoản phải thu

Các khoản nợ phải thu được trình bày theo giá trị ghi sổ trừ đi các khoản dự phòng phải thu khó đòi.

Việc phân loại các khoản phải thu là phải thu khách hàng và phải thu khác được thực hiện theo nguyên tắc sau:

- Phải thu của khách hàng phản ánh các khoản phải thu mang tính chất thương mại phát sinh từ giao dịch có tính chất mua – bán giữa Công ty và người mua là đơn vị độc lập với Công ty.
- Phải thu khác phản ánh các khoản phải thu không có tính thương mại, không liên quan đến giao dịch mua – bán.

Dự phòng phải thu khó đòi được lập cho từng khoản nợ phải thu khó đòi căn cứ vào tuổi nợ quá hạn của các khoản nợ sau khi đã bù trừ với khoản nợ phải trả (nếu có) hoặc dự kiến mức tổn thất có thể xảy ra, cụ thể như sau:

- Đối với nợ phải thu quá hạn thanh toán:
  - 30% giá trị đối với khoản nợ phải thu quá hạn từ 06 tháng đến dưới 01 năm.
  - 50% giá trị đối với khoản nợ phải thu quá hạn từ 01 năm đến dưới 02 năm.
  - 70% giá trị đối với khoản nợ phải thu quá hạn từ 02 năm đến dưới 03 năm.
  - 100% giá trị đối với khoản nợ phải thu quá hạn từ 03 năm trở lên.
- Đối với nợ phải thu chưa quá hạn thanh toán nhưng khó có khả năng thu hồi: căn cứ vào dự kiến mức tổn thất để lập dự phòng.

Tăng, giảm số dư dự phòng nợ phải thu khó đòi cần phải trích lập tại ngày kết thúc kỳ kế toán được ghi nhận vào chi phí quản lý doanh nghiệp.



# CÔNG TY CỔ PHẦN ĐỊA ỐC 11

Địa chỉ: 205 Lạc Long Quân, Phường 3, Quận 11, TP. Hồ Chí Minh

**BÁO CÁO TÀI CHÍNH GIỮA NIÊN ĐỘ**

6 tháng đầu của năm tài chính kết thúc ngày 31 tháng 12 năm 2021

**Bản thuyết minh Báo cáo tài chính giữa niên độ (tiếp theo)**

---

## 5. Hàng tồn kho

Hàng tồn kho được ghi nhận theo giá thấp hơn giữa giá gốc và giá trị thuần có thể thực hiện được.

Giá gốc hàng tồn kho được tính như sau:

- Đối với nguyên vật liệu được tính theo giá thực tế đích danh được hạch toán theo phương pháp kê khai thường xuyên.
- Chi phí sản xuất kinh doanh dở dang: bao gồm chi phí nguyên vật liệu chính, chi phí nhân công và các chi phí có liên quan trực tiếp khác.
- Đối với hàng tồn kho khác áp dụng giá nhập trước xuất trước được hạch toán theo phương pháp kê khai thường xuyên.

Giá trị thuần có thể thực hiện được là giá bán ước tính của hàng tồn kho trong kỳ sản xuất, kinh doanh bình thường trừ chi phí ước tính để hoàn thành và chi phí ước tính cần thiết cho việc tiêu thụ chúng.

Dự phòng giảm giá hàng tồn kho được lập cho từng mặt hàng tồn kho có giá gốc lớn hơn giá trị thuần có thể thực hiện được. Tăng, giảm số dư dự phòng giảm giá hàng tồn kho cần phải trích lập tại ngày kết thúc kỳ kế toán được ghi nhận vào giá vốn hàng bán.

## 6. Chi phí trả trước

Chi phí trả trước bao gồm các chi phí thực tế đã phát sinh nhưng có liên quan đến kết quả hoạt động sản xuất kinh doanh của nhiều kỳ kế toán. Chi phí trả trước của Công ty chủ yếu là chi phí công cụ, dụng cụ và chi phí bảo trì. Các chi phí trả trước này được phân bổ trong khoảng thời gian trả trước hoặc thời gian các lợi ích kinh tế tương ứng được tạo ra từ các chi phí này.

### *Công cụ, dụng cụ*

Các công cụ, dụng cụ đã đưa vào sử dụng được phân bổ vào chi phí theo phương pháp đường thẳng với thời gian phân bổ không quá 03 năm.

### *Chi phí bảo trì*

Chi phí bảo trì phát sinh một lần có giá trị lớn được phân bổ vào chi phí theo phương pháp đường thẳng trong 03 năm.

## 7. Tài sản thuê hoạt động

Thuê tài sản được phân loại là thuê hoạt động nếu phần lớn rủi ro và lợi ích gắn liền với quyền sở hữu tài sản thuộc về người cho thuê. Chi phí thuê hoạt động được phản ánh vào chi phí theo phương pháp đường thẳng cho suốt thời hạn thuê tài sản, không phụ thuộc vào phương thức thanh toán tiền thuê.

## 8. Tài sản cố định hữu hình

Tài sản cố định hữu hình được thể hiện theo nguyên giá trừ hao mòn lũy kế. Nguyên giá tài sản cố định hữu hình bao gồm toàn bộ các chi phí mà Công ty phải bỏ ra để có được tài sản cố định tính đến thời điểm đưa tài sản đó vào trạng thái sẵn sàng sử dụng. Các chi phí phát sinh sau ghi nhận ban đầu chỉ được ghi tăng nguyên giá tài sản cố định nếu các chi phí này chắc chắn làm tăng lợi ích kinh tế trong tương lai do sử dụng tài sản đó. Các chi phí phát sinh không thỏa mãn điều kiện trên được ghi nhận là chi phí sản xuất, kinh doanh trong kỳ.

Khi tài sản cố định hữu hình được bán hay thanh lý, nguyên giá và giá trị hao mòn lũy kế được xóa sổ và lãi, lỗ phát sinh do thanh lý được ghi nhận vào thu nhập hay chi phí trong kỳ.

Tài sản cố định hữu hình được khấu hao theo phương pháp đường thẳng dựa trên thời gian hữu dụng ước tính. Số năm khấu hao của các loại tài sản cố định hữu hình như sau:

<u>Loại tài sản cố định</u>	<u>Số năm</u>
Nhà cửa, vật kiến trúc	04 – 15
Máy móc, thiết bị	04 – 10
Phương tiện vận tải, truyền dẫn	06 – 08
Thiết bị, dụng cụ quản lý	07



## CÔNG TY CỔ PHẦN ĐỊA ỐC 11

Địa chỉ: 205 Lạc Long Quân, Phường 3, Quận 11, TP. Hồ Chí Minh

BÁO CÁO TÀI CHÍNH GIỮA NIÊN ĐỘ

6 tháng đầu của năm tài chính kết thúc ngày 31 tháng 12 năm 2021

Bản thuyết minh Báo cáo tài chính giữa niên độ (tiếp theo)

---

### 9. Bất động sản đầu tư

Bất động sản đầu tư là nhà cửa, vật kiến trúc thuộc sở hữu của Công ty được sử dụng nhằm mục đích thu lợi từ việc cho thuê. Bất động sản đầu tư được thể hiện theo nguyên giá trừ hao mòn lũy kế. Nguyên giá của bất động sản đầu tư là toàn bộ các chi phí mà Công ty phải bỏ ra hoặc giá trị hợp lý của các khoản đưa ra để trao đổi nhằm có được bất động sản đầu tư tính đến thời điểm mua hoặc xây dựng hoàn thành.

Các chi phí liên quan đến bất động sản đầu tư phát sinh sau ghi nhận ban đầu được ghi nhận vào chi phí, trừ khi chi phí này có khả năng chắc chắn làm cho bất động sản đầu tư tạo ra lợi ích kinh tế trong tương lai nhiều hơn mức hoạt động được đánh giá ban đầu thì được ghi tăng nguyên giá.

Khi bất động sản đầu tư được bán, nguyên giá và khấu hao lũy kế được xóa sổ và lãi, lỗ nào phát sinh được hạch toán vào thu nhập hay chi phí trong kỳ.

Bất động sản đầu tư sử dụng để cho thuê được khấu hao theo phương pháp đường thẳng dựa trên thời gian hữu dụng ước tính. Số năm khấu hao của bất động sản đầu tư như sau:

<u>Loại tài sản cố định</u>	<u>Số năm</u>
Nhà cửa, vật kiến trúc	25 - 50

### 10. Các khoản nợ phải trả và chi phí phải trả

Các khoản nợ phải trả và chi phí phải trả được ghi nhận cho số tiền phải trả trong tương lai liên quan đến hàng hóa và dịch vụ đã nhận được. Chi phí phải trả được ghi nhận dựa trên các ước tính hợp lý về số tiền phải trả.

Việc phân loại các khoản phải trả là phải trả người bán, chi phí phải trả và phải trả khác được thực hiện theo nguyên tắc sau:

- Phải trả người bán phản ánh các khoản phải trả mang tính chất thương mại phát sinh từ giao dịch mua hàng hóa, dịch vụ, tài sản và người bán là đơn vị độc lập với Công ty.
- Chi phí phải trả phản ánh các khoản phải trả cho hàng hóa, dịch vụ đã nhận được từ người bán hoặc đã cung cấp cho người mua nhưng chưa chi trả do chưa có hóa đơn hoặc chưa đủ hồ sơ, tài liệu kế toán và các khoản phải trả cho người lao động về tiền lương nghỉ phép, các khoản chi phí sản xuất, kinh doanh phải trích trước.
- Phải trả khác phản ánh các khoản phải trả không có tính thương mại, không liên quan đến giao dịch mua, bán, cung cấp hàng hóa dịch vụ.

Các khoản nợ phải trả và chi phí phải trả được phân loại ngắn hạn và dài hạn trên Bảng cân đối kế toán giữa niên độ căn cứ theo kỳ hạn còn lại tại ngày kết thúc kỳ kế toán.

### 11. Các khoản dự phòng công trình xây dựng

Các khoản dự phòng phải trả của Công ty chỉ có dự phòng bảo hành công trình.

Dự phòng bảo hành công trình xây dựng được lập cho từng công trình xây dựng có cam kết bảo hành.

Mức trích lập dự phòng bảo hành bằng 05% trên doanh thu công trình xây lắp có yêu cầu bảo hành. Tỷ lệ này được ước tính dựa trên các dữ liệu về chi phí bảo hành trong những năm trước. Khi hết thời gian bảo hành, khoản dự phòng bảo hành công trình xây dựng không sử dụng hoặc sử dụng không hết được ghi nhận vào thu nhập khác.

### 12. Vốn chủ sở hữu

#### *Vốn góp của chủ sở hữu*

Vốn góp của chủ sở hữu được ghi nhận theo số vốn thực tế đã góp của các cổ đông.



## CÔNG TY CỔ PHẦN ĐỊA ỐC 11

Địa chỉ: 205 Lạc Long Quân, Phường 3, Quận 11, TP. Hồ Chí Minh

BÁO CÁO TÀI CHÍNH GIỮA NIÊN ĐỘ

6 tháng đầu của năm tài chính kết thúc ngày 31 tháng 12 năm 2021

Bản thuyết minh Báo cáo tài chính giữa niên độ (tiếp theo)

---

### 13. Phân phối lợi nhuận

Lợi nhuận sau thuế thu nhập doanh nghiệp được phân phối cho các cổ đông sau khi đã trích lập các quỹ theo Điều lệ của Công ty cũng như các qui định của pháp luật và đã được Đại hội đồng cổ đông phê duyệt.

Việc phân phối lợi nhuận cho các cổ đông được cân nhắc đến các khoản mục phi tiền tệ nằm trong lợi nhuận sau thuế chưa phân phối có thể ảnh hưởng đến luồng tiền và khả năng chi trả cổ tức như lãi do đánh giá lại tài sản mang đi góp vốn, lãi do đánh giá lại các khoản mục tiền tệ, các công cụ tài chính và các khoản mục phi tiền tệ khác.

Cổ tức được ghi nhận là nợ phải trả khi được Đại hội đồng cổ đông phê duyệt và khi có thông báo chi trả cổ tức của Hội đồng quản trị.

### 14. Ghi nhận doanh thu và thu nhập

#### *Doanh thu bán hàng hóa*

Doanh thu bán hàng hóa được ghi nhận khi đồng thời thỏa mãn các điều kiện sau:

- Công ty đã chuyển giao phần lớn rủi ro và lợi ích gắn liền với quyền sở hữu hàng hóa cho người mua.
- Công ty không còn nắm giữ quyền quản lý hàng hóa như người sở hữu hàng hóa hoặc quyền kiểm soát hàng hóa.
- Doanh thu được xác định tương đối chắc chắn. Khi hợp đồng qui định người mua được quyền trả lại hàng hóa đã mua theo những điều kiện cụ thể, doanh thu chỉ được ghi nhận khi những điều kiện cụ thể đó không còn tồn tại và người mua không được quyền trả lại hàng hóa (trừ trường hợp khách hàng có quyền trả lại hàng hóa dưới hình thức đổi lại để lấy hàng hóa, dịch vụ khác).
- Công ty đã hoặc sẽ thu được lợi ích kinh tế từ giao dịch bán hàng.
- Xác định được chi phí liên quan đến giao dịch bán hàng.

#### *Doanh thu cung cấp dịch vụ*

Doanh thu cung cấp dịch vụ được ghi nhận khi đồng thời thỏa mãn các điều kiện sau:

- Doanh thu được xác định tương đối chắc chắn. Khi hợp đồng qui định người mua được quyền trả lại dịch vụ đã mua theo những điều kiện cụ thể, doanh thu chỉ được ghi nhận khi những điều kiện cụ thể đó không còn tồn tại và người mua không được quyền trả lại dịch vụ đã cung cấp.
- Công ty đã hoặc sẽ thu được lợi ích kinh tế từ giao dịch cung cấp dịch vụ đó.
- Xác định được phần công việc đã hoàn thành vào thời điểm báo cáo.
- Xác định được chi phí phát sinh cho giao dịch và chi phí để hoàn thành giao dịch cung cấp dịch vụ đó.

Trường hợp dịch vụ được thực hiện trong nhiều kỳ thì doanh thu được ghi nhận trong kỳ được căn cứ vào kết quả phần công việc đã hoàn thành vào ngày kết thúc kỳ kế toán.

#### *Doanh thu bán bất động sản*

Doanh thu bán bất động sản mà Công ty chính là chủ đầu tư được ghi nhận khi thỏa mãn đồng thời tất cả các điều kiện sau:

- Bất động sản đã hoàn thành toàn bộ và bàn giao cho người mua, Công ty đã chuyển giao rủi ro và lợi ích gắn liền với quyền sở hữu bất động sản cho người mua.
- Công ty không còn nắm giữ quyền quản lý bất động sản như người sở hữu bất động sản hoặc quyền kiểm soát bất động sản.
- Doanh thu được xác định tương đối chắc chắn.
- Công ty đã thu được hoặc sẽ thu được lợi ích kinh tế từ giao dịch bán bất động sản.
- Xác định được chi phí liên quan đến giao dịch bán bất động sản.



## CÔNG TY CỔ PHẦN ĐỊA ỐC 11

Địa chỉ: 205 Lạc Long Quân, Phường 3, Quận 11, TP. Hồ Chí Minh

**BÁO CÁO TÀI CHÍNH GIỮA NIÊN ĐỘ**

6 tháng đầu của năm tài chính kết thúc ngày 31 tháng 12 năm 2021

**Bản thuyết minh Báo cáo tài chính giữa niên độ (tiếp theo)**

---

Trường hợp khách hàng có quyền hoàn thiện nội thất của bất động sản và Công ty thực hiện việc hoàn thiện nội thất của bất động sản theo đúng thiết kế, mẫu mã, yêu cầu của khách hàng theo một hợp đồng hoàn thiện nội thất bất động sản riêng thì doanh thu được ghi nhận khi hoàn thành, bàn giao phần xây thô cho khách hàng.

### ***Doanh thu cho thuê tài sản hoạt động***

Doanh thu cho thuê tài sản hoạt động được ghi nhận theo phương pháp đường thẳng trong suốt thời gian cho thuê. Tiền cho thuê nhận trước của nhiều kỳ được phân bổ vào doanh thu phù hợp với thời gian cho thuê.

### ***Tiền lãi***

Tiền lãi được ghi nhận trên cơ sở thời gian và lãi suất thực tế từng kỳ.

## **15. Hợp đồng xây dựng**

Hợp đồng xây dựng là một hợp đồng được thỏa thuận để xây dựng một tài sản hoặc tổ hợp các tài sản có liên quan chặt chẽ hay phụ thuộc lẫn nhau về mặt thiết kế, công nghệ, chức năng hoặc mục đích sử dụng cơ bản của chúng.

Khi kết quả thực hiện hợp đồng được ước tính một cách đáng tin cậy:

- Đối với các hợp đồng xây dựng qui định nhà thầu được thanh toán theo tiến độ kế hoạch, doanh thu và chi phí liên quan đến hợp đồng được ghi nhận tương ứng với phần công việc đã hoàn thành do Công ty tự xác định vào ngày kết thúc kỳ kế toán.
- Đối với các hợp đồng xây dựng qui định nhà thầu được thanh toán theo giá trị khối lượng thực hiện, doanh thu và chi phí liên quan đến hợp đồng được ghi nhận tương ứng với phần công việc đã hoàn thành được khách hàng xác nhận và được phản ánh trên hóa đơn đã lập.

Các khoản tăng, giảm khối lượng xây lắp, các khoản thu bồi thường và các khoản thu khác chỉ được ghi nhận doanh thu khi đã được thống nhất với khách hàng.

Khi kết quả thực hiện hợp đồng xây dựng không thể ước tính được một cách đáng tin cậy:

- Doanh thu chỉ được ghi nhận tương đương với chi phí của hợp đồng đã phát sinh mà việc hoàn trả là tương đối chắc chắn.
- Chi phí của hợp đồng chỉ được ghi nhận vào chi phí khi đã phát sinh.

Chênh lệch giữa tổng doanh thu lũy kế của hợp đồng xây dựng đã ghi nhận và khoản tiền lũy kế ghi trên hóa đơn thanh toán theo tiến độ kế hoạch của hợp đồng được ghi nhận là khoản phải thu hoặc phải trả theo tiến độ kế hoạch của các hợp đồng xây dựng.

## **16. Chi phí đi vay**

Chi phí đi vay bao gồm lãi tiền vay và các chi phí khác phát sinh liên quan trực tiếp đến các khoản vay.

Chi phí đi vay được ghi nhận vào chi phí khi phát sinh. Trường hợp chi phí đi vay liên quan trực tiếp đến việc đầu tư xây dựng hoặc sản xuất tài sản dở dang cần có một thời gian đủ dài (trên 12 tháng) để có thể đưa vào sử dụng theo mục đích định trước hoặc bán thì chi phí đi vay này được tính vào giá trị của tài sản đó. Đối với khoản vay riêng phục vụ việc xây dựng tài sản cố định, bất động sản đầu tư, lãi vay được vốn hóa kể cả khi thời gian xây dựng dưới 12 tháng. Các khoản thu nhập phát sinh từ việc đầu tư tạm thời các khoản vay được ghi giảm nguyên giá tài sản có liên quan.

Đối với các khoản vốn vay chung trong đó có sử dụng cho mục đích đầu tư xây dựng hoặc sản xuất tài sản dở dang thì chi phí đi vay vốn hóa được xác định theo tỷ lệ vốn hóa đối với chi phí lũy kế bình quân gia quyền phát sinh cho việc đầu tư xây dựng cơ bản hoặc sản xuất tài sản đó. Tỷ lệ vốn hóa được tính theo tỷ lệ lãi suất bình quân gia quyền của các khoản vay chưa trả trong kỳ, ngoại trừ các khoản vay riêng biệt phục vụ cho mục đích hình thành một tài sản cụ thể.



## CÔNG TY CỔ PHẦN ĐỊA ỐC 11

Địa chỉ: 205 Lạc Long Quân, Phường 3, Quận 11, TP. Hồ Chí Minh

BÁO CÁO TÀI CHÍNH GIỮA NIÊN ĐỘ

6 tháng đầu của năm tài chính kết thúc ngày 31 tháng 12 năm 2021

Bản thuyết minh Báo cáo tài chính giữa niên độ (tiếp theo)

---

### 17. Các khoản chi phí

Chi phí là những khoản làm giảm lợi ích kinh tế được ghi nhận tại thời điểm giao dịch phát sinh hoặc khi có khả năng tương đối chắc chắn sẽ phát sinh trong tương lai không phân biệt đã chi tiền hay chưa.

Các khoản chi phí và khoản doanh thu do nó tạo ra phải được ghi nhận đồng thời theo nguyên tắc phù hợp. Trong trường hợp nguyên tắc phù hợp xung đột với nguyên tắc thận trọng, chi phí được ghi nhận căn cứ vào bản chất và qui định của các chuẩn mực kế toán để đảm bảo phản ánh giao dịch một cách trung thực, hợp lý.

### 18. Thuế thu nhập doanh nghiệp

Chi phí thuế thu nhập doanh nghiệp bao gồm thuế thu nhập hiện hành và thuế thu nhập hoãn lại.

#### *Thuế thu nhập hiện hành*

Thuế thu nhập hiện hành là khoản thuế được tính dựa trên thu nhập tính thuế. Thu nhập tính thuế chênh lệch so với lợi nhuận kế toán là do điều chỉnh các khoản chênh lệch tạm thời giữa thuế và kế toán, các chi phí không được trừ cũng như điều chỉnh các khoản thu nhập không phải chịu thuế và các khoản lỗ được chuyển.

#### *Thuế thu nhập hoãn lại*

Thuế thu nhập hoãn lại là khoản thuế thu nhập doanh nghiệp sẽ phải nộp hoặc sẽ được hoàn lại do chênh lệch tạm thời giữa giá trị ghi sổ của tài sản và nợ phải trả cho mục đích lập Báo cáo tài chính và cơ sở tính thuế thu nhập. Thuế thu nhập hoãn lại phải trả được ghi nhận cho tất cả các khoản chênh lệch tạm thời chịu thuế. Tài sản thuế thu nhập hoãn lại chỉ được ghi nhận khi chắc chắn trong tương lai sẽ có lợi nhuận tính thuế để sử dụng những chênh lệch tạm thời được khấu trừ này.

Giá trị ghi sổ của tài sản thuế thu nhập doanh nghiệp hoãn lại được xem xét lại vào ngày kết thúc kỳ kế toán và sẽ được ghi giảm đến mức đảm bảo chắc chắn có đủ lợi nhuận tính thuế cho phép lợi ích của một phần hoặc toàn bộ tài sản thuế thu nhập hoãn lại được sử dụng. Các tài sản thuế thu nhập doanh nghiệp hoãn lại chưa được ghi nhận trước đây được xem xét lại vào ngày kết thúc kỳ kế toán và được ghi nhận khi chắc chắn có đủ lợi nhuận tính thuế để có thể sử dụng các tài sản thuế thu nhập hoãn lại chưa ghi nhận này.

Tài sản thuế thu nhập hoãn lại và thuế thu nhập hoãn lại phải trả được xác định theo thuế suất dự tính sẽ áp dụng cho năm tài sản được thu hồi hay nợ phải trả được thanh toán dựa trên các mức thuế suất có hiệu lực tại ngày kết thúc kỳ kế toán. Thuế thu nhập hoãn lại được ghi nhận vào Báo cáo kết quả hoạt động kinh doanh và chỉ ghi trực tiếp vào vốn chủ sở hữu khi khoản thuế đó liên quan đến các khoản mục được ghi thẳng vào vốn chủ sở hữu.

Tài sản thuế thu nhập hoãn lại và nợ thuế thu nhập hoãn lại phải trả được bù trừ khi:

- Công ty có quyền hợp pháp được bù trừ giữa tài sản thuế thu nhập hiện hành với thuế thu nhập hiện hành phải nộp; và
- Các tài sản thuế thu nhập hoãn lại và thuế thu nhập hoãn lại phải trả này liên quan đến thuế thu nhập doanh nghiệp được quản lý bởi cùng một cơ quan thuế:
  - Đối với cùng một đơn vị chịu thuế; hoặc
  - Công ty dự định thanh toán thuế thu nhập hiện hành phải trả và tài sản thuế thu nhập hiện hành trên cơ sở thuần hoặc thu hồi tài sản đồng thời với việc thanh toán nợ phải trả trong từng kỳ tương lai khi các khoản trọng yếu của thuế thu nhập hoãn lại phải trả hoặc tài sản thuế thu nhập hoãn lại được thanh toán hoặc thu hồi.



## CÔNG TY CỔ PHẦN ĐỊA ỐC 11

Địa chỉ: 205 Lạc Long Quân, Phường 3, Quận 11, TP. Hồ Chí Minh

BÁO CÁO TÀI CHÍNH GIỮA NIÊN ĐỘ

6 tháng đầu của năm tài chính kết thúc ngày 31 tháng 12 năm 2021

Bản thuyết minh Báo cáo tài chính giữa niên độ (tiếp theo)

### 19. Bên liên quan

Các bên được coi là liên quan nếu một bên có khả năng kiểm soát hoặc có ảnh hưởng đáng kể đối với bên kia trong việc ra quyết định các chính sách tài chính và hoạt động. Các bên cũng được xem là bên liên quan nếu cùng chịu sự kiểm soát chung hay chịu ảnh hưởng đáng kể chung.

Trong việc xem xét mối quan hệ của các bên liên quan, bản chất của mối quan hệ được chú trọng nhiều hơn hình thức pháp lý.

### 20. Báo cáo theo bộ phận

Bộ phận theo lĩnh vực kinh doanh là một phần có thể xác định riêng biệt tham gia vào quá trình sản xuất hoặc cung cấp sản phẩm, dịch vụ và có rủi ro và lợi ích kinh tế khác với các bộ phận kinh doanh khác.

Bộ phận theo khu vực địa lý là một phần có thể xác định riêng biệt tham gia vào quá trình sản xuất hoặc cung cấp sản phẩm, dịch vụ trong phạm vi một môi trường kinh tế cụ thể và có rủi ro và lợi ích kinh tế khác với các bộ phận kinh doanh trong các môi trường kinh tế khác.

Thông tin bộ phận được lập và trình bày phù hợp với chính sách kế toán áp dụng cho việc lập và trình bày Báo cáo tài chính giữa niên độ của Công ty.

## V. THÔNG TIN BỔ SUNG CHO CÁC KHOẢN MỤC TRÌNH BÀY TRONG BẢNG CÂN ĐỐI KẾ TOÁN GIỮA NIÊN ĐỘ

### 1. Tiền và các khoản tương đương tiền

	<u>Số cuối kỳ</u>	<u>Số đầu năm</u>
Tiền mặt	175.610.591	869.054.722
Tiền gửi ngân hàng không kỳ hạn	1.035.263.572	7.457.190.564
Các khoản tương đương tiền (Tiền gửi ngân hàng có kỳ hạn gốc không quá 03 tháng) <sup>(i)</sup>	39.282.596.169	74.282.596.169
<b>Cộng</b>	<b><u>40.493.470.332</u></b>	<b><u>82.608.841.455</u></b>

<sup>(i)</sup> Tại ngày kết thúc kỳ kế toán, các khoản tiền gửi có kỳ hạn có tổng giá trị 11.000.000.000 VND đã được cầm cố để bảo đảm hạn mức tín dụng cho khoản vay tại Ngân hàng TNHH MTV Shinhan Việt Nam – Chi nhánh TP. Hồ Chí Minh (số đầu năm là 2.000.000.000 VND đã được cầm cố để bảo đảm hạn mức tín dụng cho khoản vay tại Ngân hàng TNHH MTV Shinhan Việt Nam – Chi nhánh TP. Hồ Chí Minh và Ngân hàng TMCP Đầu tư và Phát triển Việt Nam – Chi nhánh Chợ Lớn) (xem thuyết minh số V.17a).

### 2. Đầu tư nắm giữ đến ngày đáo hạn ngắn hạn

Khoản tiền gửi tại Ngân hàng TMCP Phát triển TP. Hồ Chí Minh - Chi nhánh TP. Hồ Chí Minh kỳ hạn 6 tháng với lãi suất 4,9%/năm.

### 3. Phải thu ngắn hạn của khách hàng

	<u>Số cuối kỳ</u>	<u>Số đầu năm</u>
<b>Phải thu các bên liên quan</b>	<b><u>14.627.457.172</u></b>	<b><u>20.033.955.231</u></b>
Công ty Cổ phần Đầu tư Xây dựng Thanh Niên	13.323.378.134	18.309.764.147
Công ty Cổ phần Đầu tư và Địa ốc Sài Gòn Chợ Lớn	161.926.601	161.926.601
Các cá nhân có quan hệ mật thiết với các thành viên quản lý chủ chốt	1.142.152.437	1.562.264.483



**CÔNG TY CỔ PHẦN ĐỊA ỐC 11**

Địa chỉ: 205 Lạc Long Quân, Phường 3, Quận 11, TP. Hồ Chí Minh

**BÁO CÁO TÀI CHÍNH GIỮA NIÊN ĐỘ**

6 tháng đầu của năm tài chính kết thúc ngày 31 tháng 12 năm 2021

**Bản thuyết minh Báo cáo tài chính giữa niên độ (tiếp theo)**

	<u>Số cuối kỳ</u>	<u>Số đầu năm</u>
<b>Phải thu các khách hàng khác</b>	<b>33.660.502.423</b>	<b>31.390.674.520</b>
Công ty TNHH MTV Phát triển Khu công nghệ cao TP. Hồ Chí Minh	2.314.116.839	2.335.394.000
Khách hàng dự án Res 11	1.770.571.094	7.315.005.109
Khách hàng dự án Chung cư Nhà ở Xã hội Thới Bình	6.306.403.413	6.383.825.913
Khách hàng dự án Res Green	13.966.436.259	5.439.263.745
Các khách hàng khác	9.302.974.818	9.917.185.753
<b>Cộng</b>	<b>48.287.959.595</b>	<b>51.424.629.751</b>

**4. Trả trước cho người bán ngắn hạn**

	<u>Số cuối kỳ</u>	<u>Số đầu năm</u>
<b>Trả trước cho bên liên quan</b>	<b>27.400.514.406</b>	<b>27.400.514.406</b>
Công ty Cổ phần Đầu tư Xây dựng và Kinh doanh nhà Sài Gòn <sup>(i)</sup>	27.400.514.406	27.400.514.406
<b>Trả trước cho người bán khác</b>	<b>5.159.782.829</b>	<b>4.207.927.918</b>
Công ty TNHH Kinh doanh Sản xuất Xây dựng An Khang	1.368.387.910	418.387.910
Các nhà cung cấp khác	3.791.394.919	3.789.540.008
<b>Cộng</b>	<b>32.560.297.235</b>	<b>31.608.442.324</b>

(i) Khoản trả trước cho Công ty Cổ phần Đầu tư Xây dựng và Kinh doanh nhà Sài Gòn (là bên liên quan) về tiền chuyển nhượng quyền sử dụng đất của dự án kinh doanh nhà ở Phường Phú Mỹ, Quận 7, TP. Hồ Chí Minh.

**5. Phải thu về cho vay ngắn hạn**

	<u>Số cuối kỳ</u>	<u>Số đầu năm</u>
<b>Cho các bên liên quan vay</b>		
Cho Công ty Cổ phần Đầu tư Xây dựng và Kinh doanh nhà Sài Gòn vay với lãi suất 11%/năm	1.000.000.000	1.000.000.000
Cho Công ty Cổ phần Đầu tư và Địa ốc Sài Gòn Chợ Lớn vay với lãi suất 12%/năm	600.000.000	600.000.000
<b>Cộng</b>	<b>1.600.000.000</b>	<b>1.600.000.000</b>

**6. Phải thu ngắn hạn khác**

	<u>Số cuối kỳ</u>		<u>Số đầu năm</u>	
	<u>Giá trị</u>	<u>Dự phòng</u>	<u>Giá trị</u>	<u>Dự phòng</u>
<b>Phải thu các bên liên quan</b>	<b>57.679.104.208</b>	-	<b>57.679.104.208</b>	-
Công ty Cổ phần Đầu tư và Địa ốc Sài Gòn Chợ Lớn - Lãi chậm thanh toán	35.166.259	-	35.166.259	-
Công ty Cổ phần Đầu tư và Địa ốc Sài Gòn Chợ Lớn - Lãi cho vay	36.098.630	-	36.098.630	-
Công ty Cổ phần Đầu tư Xây dựng và Kinh doanh nhà Sài Gòn - Lãi cho vay	88.305.556	-	88.305.556	-
Ông Dư Thân Danh và Ông Nguyễn Khắc Giang - tiền ủy thác chuyển nhượng quyền sử dụng đất	56.374.785.000	-	56.374.785.000	-
Các cá nhân có quan hệ mật thiết với thành viên quản lý	1.144.748.763	-	1.144.748.763	-

**CÔNG TY CỔ PHẦN ĐỊA ỐC 11**

Địa chỉ: 205 Lạc Long Quân, Phường 3, Quận 11, TP. Hồ Chí Minh

**BÁO CÁO TÀI CHÍNH GIỮA NIÊN ĐỘ**

6 tháng đầu của năm tài chính kết thúc ngày 31 tháng 12 năm 2021

Bản thuyết minh Báo cáo tài chính giữa niên độ (tiếp theo)

	Số cuối kỳ		Số đầu năm	
	Giá trị	Dự phòng	Giá trị	Dự phòng
<b>Phải thu các tổ chức và cá nhân khác</b>				
Tạm ứng cho nhân viên	12.172.417.980	-	25.183.517.103	-
Thuế thu nhập doanh nghiệp tạm nộp hoạt động kinh doanh bất động sản	3.767.200.000	-	3.767.200.000	-
Thuế giá trị gia tăng tạm nộp hoạt động kinh doanh bất động sản	593.057.177	-	1.892.958.986	-
Các khoản phải thu ngắn hạn khác	5.691.143.355	-	16.596.534.976	-
	2.121.017.448	-	2.926.823.141	-
<b>Cộng</b>	<b>69.851.522.188</b>	<b>-</b>	<b>82.862.621.311</b>	<b>-</b>

**7. Hàng tồn kho**

	Số cuối kỳ		Số đầu năm	
	Giá gốc	Dự phòng	Giá gốc	Dự phòng
Nguyên liệu, vật liệu	334.300.174	-	332.561.374	-
Chi phí sản xuất, kinh doanh dở dang <sup>(i)</sup>	110.132.926.462	-	287.285.003.318	-
<b>Cộng</b>	<b>110.467.226.636</b>	<b>-</b>	<b>287.617.564.692</b>	<b>-</b>

(i) Chi phí sản xuất, kinh doanh dở dang liên quan đến các dự án đang được triển khai xây dựng.

Công ty dùng Giấy chứng nhận quyền sử dụng đất tại địa chỉ số 7A Thoại Ngọc Hầu, Phường Hòa Thạnh, Quận Tân Phú, TP. Hồ Chí Minh đang ghi nhận chi phí sản xuất, kinh doanh dở dang của dự án Cao ốc Res Green (chi phí sản xuất, kinh doanh dở dang của dự án này có giá trị theo sổ sách là 105.276.181.533 VND) để thế chấp đảm bảo cho các khoản vay tại Ngân hàng TMCP Ngoại thương Việt Nam - Chi nhánh Hùng Vương (xem thuyết minh số V.17b).

**8. Tài sản cố định hữu hình**

	Nhà cửa, vật kiến trúc	Máy móc thiết bị	Phương tiện vận tải, truyền dẫn	Thiết bị, dụng cụ quản lý	Cộng
<b>Nguyên giá</b>					
Số đầu năm	5.361.833.635	690.000.000	686.462.272	38.784.286	6.777.080.193
Số cuối kỳ	<u>5.361.833.635</u>	<u>690.000.000</u>	<u>686.462.272</u>	<u>38.784.286</u>	<u>6.777.080.193</u>
<i>Trong đó:</i>					
Đã khấu hao hết nhưng vẫn còn sử dụng	803.412.869	-	686.462.272	38.784.286	1.528.659.427
Chờ thanh lý	-	-	-	-	-
<b>Giá trị hao mòn</b>					
Số đầu năm	1.168.086.533	368.028.266	686.462.272	38.784.286	2.261.361.357
Khấu hao trong kỳ	91.168.416	44.352.678	-	-	135.521.094
Số cuối kỳ	<u>1.259.254.949</u>	<u>412.380.944</u>	<u>686.462.272</u>	<u>38.784.286</u>	<u>2.396.882.451</u>
<b>Giá trị còn lại</b>					
Số đầu năm	4.193.747.102	321.971.734	-	-	4.515.718.836
Số cuối kỳ	<u>4.102.578.686</u>	<u>277.619.056</u>	<u>-</u>	<u>-</u>	<u>4.380.197.742</u>
<i>Trong đó:</i>					
Tạm thời chưa sử dụng	-	-	-	-	-
Đang chờ thanh lý	-	-	-	-	-



## CÔNG TY CỔ PHẦN ĐỊA ỐC 11

Địa chỉ: 205 Lạc Long Quân, Phường 3, Quận 11, TP. Hồ Chí Minh

BÁO CÁO TÀI CHÍNH GIỮA NIÊN ĐỘ

6 tháng đầu của năm tài chính kết thúc ngày 31 tháng 12 năm 2021

Bản thuyết minh Báo cáo tài chính giữa niên độ (tiếp theo)

### 9. Bất động sản đầu tư

	<u>Nguyên giá</u>	<u>Hao mòn lũy kế</u>	<u>Giá trị còn lại</u>
Số đầu năm	68.580.224.318	5.120.596.052	63.459.628.266
Kết chuyển từ hàng tồn kho	47.334.133.193		
Khấu hao trong kỳ		2.075.759.898	
<b>Số cuối kỳ</b>	<b><u>115.914.357.511</u></b>	<b><u>7.196.355.950</u></b>	<b><u>108.718.001.561</u></b>

Theo qui định tại Chuẩn mực kế toán Việt Nam số 05 “Bất động sản đầu tư”, giá trị hợp lý của bất động sản đầu tư tại ngày kết thúc kỳ kế toán cần phải được trình bày. Tuy nhiên, Công ty hiện chưa xác định được giá trị hợp lý của các bất động sản đầu tư do chưa có điều kiện để thực hiện.

Danh mục bất động sản đầu tư tại ngày kết thúc kỳ kế toán như sau:

	<u>Nguyên giá</u>	<u>Hao mòn lũy kế</u>	<u>Giá trị còn lại</u>
Cửa hàng 418 Hồng Bàng, Phường 16, Quận 11, TP. Hồ Chí Minh <sup>(i)</sup>	3.279.769.109	1.053.579.141	2.226.189.968
Các Tầng Thương mại Cao ốc Res 11	41.046.793.454	4.104.679.349	36.942.114.105
Chung cư Nhà ở Xã hội Thới Bình <sup>(ii)</sup>	24.253.661.755	1.091.414.790	23.162.246.965
Các Tầng Thương mại Cao ốc Res Green <sup>(iii)</sup>	47.334.133.193	946.682.670	46.387.450.523
<b>Cộng</b>	<b><u>115.914.357.511</u></b>	<b><u>7.196.355.950</u></b>	<b><u>108.718.001.561</u></b>

- (i) Công ty thế chấp Cửa hàng 418 Hồng Bàng, Phường 16, Quận 11, TP. Hồ Chí Minh đảm bảo cho các khoản vay tại Ngân hàng TMCP Đầu tư và Phát triển Việt Nam - Chi nhánh Chợ Lớn (xem thuyết minh số V.17a).
- (ii) Công ty dùng Giấy chứng nhận quyền sử dụng đất tại địa chỉ 49/52 Âu Cơ, Phường 14, Quận 11 đang ghi nhận bất động sản đầu tư của Chung cư Nhà ở Xã hội Thới Bình để thế chấp đảm bảo cho các khoản vay tại Ngân hàng TMCP Đầu tư và Phát triển Việt Nam - Chi nhánh Chợ Lớn (xem thuyết minh số V.17b).
- (iii) Công ty dùng tài sản thuộc Dự án “Cao ốc Res Green” để thế chấp đảm bảo cho các khoản vay tại Ngân hàng TMCP Ngoại thương Việt Nam - Chi nhánh Hùng Vương (xem thuyết minh số V.17b).

Thu nhập và chi phí liên quan đến cho thuê bất động sản đầu tư cho thuê như sau:

	<u>Lũy kế từ đầu năm đến cuối kỳ này</u>	
	<u>Năm nay</u>	<u>Năm trước</u>
Thu nhập từ việc cho thuê	3.459.711.868	5.366.561.414
Chi phí trực tiếp liên quan đến việc tạo ra thu nhập từ việc cho thuê	3.691.166.057	2.669.437.376
Chi phí trực tiếp không liên quan đến việc tạo ra thu nhập từ việc cho thuê	-	-

### 10. Chi phí trả trước dài hạn

	<u>Số cuối kỳ</u>	<u>Số đầu năm</u>
Công cụ, dụng cụ	730.943.777	1.461.887.549
Chi phí bảo trì	354.891.105	532.336.653
Các chi phí trả trước dài hạn khác	546.090.498	1.394.489.977
<b>Cộng</b>	<b><u>1.631.925.380</u></b>	<b><u>3.388.714.179</u></b>

## CÔNG TY CỔ PHẦN ĐỊA ỐC 11

Địa chỉ: 205 Lạc Long Quân, Phường 3, Quận 11, TP. Hồ Chí Minh

BÁO CÁO TÀI CHÍNH GIỮA NIÊN ĐỘ

6 tháng đầu của năm tài chính kết thúc ngày 31 tháng 12 năm 2021

Bản thuyết minh Báo cáo tài chính giữa niên độ (tiếp theo)

### 11. Phải trả người bán ngắn hạn

	Số cuối kỳ	Số đầu năm
Chi nhánh Công ty Cổ phần Euro Window	1.240.966.824	1.202.607.024
Công ty TNHH Đô Mi	779.269.924	1.179.269.924
Công ty Cổ phần Kỹ nghệ Toàn Cầu	261.976.531	4.082.284.764
Các nhà cung cấp khác	3.402.345.231	9.565.610.848
<b>Cộng</b>	<b>5.684.558.510</b>	<b>16.029.772.560</b>

Công ty không có nợ phải trả người bán quá hạn chưa thanh toán.

### 12. Người mua trả tiền trước ngắn hạn

	Số cuối kỳ	Số đầu năm
<i>Trả trước của các bên liên quan</i>	<i>27.609.529.041</i>	<i>28.686.039.000</i>
Trả trước của các cá nhân có quan hệ mật thiết với các thành viên quản lý chủ chốt	27.609.529.041	28.686.039.000
<i>Trả trước của các khách hàng khác</i>	<i>66.777.911.293</i>	<i>236.992.748.672</i>
Các khách hàng trả trước cho dự án Phú Mỹ	4.730.000.000	4.730.000.000
Các khách hàng trả trước cho dự án Res Green	52.321.986.454	220.691.393.688
Ban quản lý dự án Đầu tư Xây dựng Khu vực Quận 2	2.671.225.367	4.938.078.150
Các khách hàng khác	7.054.699.472	6.633.276.834
<b>Cộng</b>	<b>94.387.440.334</b>	<b>265.678.787.672</b>

### 13. Thuế và các khoản phải nộp Nhà nước

	Số đầu năm		Số phát sinh trong kỳ		Số cuối kỳ	
	Phải nộp	Phải thu	Số phải nộp	Số đã thực nộp	Phải nộp	Phải thu
Thuế GTGT hàng bán nội địa	-	-	6.025.661	(6.025.661)	-	-
Thuế thu nhập doanh nghiệp	3.055.959.100	-	8.991.335.155	(4.872.073.981)	7.175.220.274	-
Thuế thu nhập doanh nghiệp tạm nộp cho số tiền nhận trước từ hoạt động chuyển nhượng bất động sản	-	-	390.945.171	(390.945.171)	-	-
Thuế thu nhập cá nhân	-	21.775.210	410.323.713	(427.431.788)	-	38.883.285
Tiền thuê đất	-	-	97.921.953	(97.921.953)	-	-
Các loại thuế khác	-	-	3.000.000	(3.000.000)	-	-
<b>Cộng</b>	<b>3.055.959.100</b>	<b>21.775.210</b>	<b>9.899.551.653</b>	<b>(5.797.398.554)</b>	<b>7.175.220.274</b>	<b>38.883.285</b>

#### Thuế giá trị gia tăng

Công ty nộp thuế giá trị gia tăng theo phương pháp khấu trừ. Thuế suất thuế giá trị gia tăng như sau:

- Doanh thu từ bán căn hộ nhà ở xã hội Thới Bình 05%
- Doanh thu từ các hoạt động khác 10%



## CÔNG TY CỔ PHẦN ĐỊA ỐC 11

Địa chỉ: 205 Lạc Long Quân, Phường 3, Quận 11, TP. Hồ Chí Minh

BÁO CÁO TÀI CHÍNH GIỮA NIÊN ĐỘ

6 tháng đầu của năm tài chính kết thúc ngày 31 tháng 12 năm 2021

Bản thuyết minh Báo cáo tài chính giữa niên độ (tiếp theo)

### **Thuế thu nhập doanh nghiệp**

Công ty phải nộp thuế thu nhập doanh nghiệp cho các khoản thu nhập tính thuế với thuế suất 20%.

Thu nhập từ bán, cho thuê, cho thuê mua nhà ở xã hội nộp thuế thu nhập doanh nghiệp theo thuế suất 10%.

Thuế thu nhập doanh nghiệp phải nộp trong kỳ được dự tính như sau:

	Lũy kế từ đầu năm đến cuối kỳ này	
	Năm nay	Năm trước
Tổng lợi nhuận kế toán trước thuế	45.168.928.585	6.557.664.982
Các khoản điều chỉnh tăng, giảm lợi nhuận kế toán để xác định lợi nhuận chịu thuế thu nhập doanh nghiệp:		
- Các khoản điều chỉnh tăng	6.715.457	-
- Các khoản điều chỉnh giảm	-	-
Thu nhập tính thuế	45.175.644.042	6.557.664.982
Trong đó:		
- Hoạt động kinh doanh bất động sản (thuế suất 20%)	28.985.230.470	-
- Hoạt động kinh doanh bất động sản (thuế suất 10%)	437.936.537	432.187.718
- Hoạt động kinh doanh khác	15.752.477.035	6.125.477.264
<b>Thuế thu nhập doanh nghiệp phải nộp theo thuế suất phổ thông</b>	<b>9.035.128.808</b>	<b>1.311.532.997</b>
<b>Thuế thu nhập doanh nghiệp chênh lệch do áp dụng thuế suất khác thuế suất phổ thông</b>	<b>(43.793.653)</b>	<b>(43.218.772)</b>
<b>Thuế thu nhập doanh nghiệp còn phải nộp</b>	<b>8.991.335.155</b>	<b>1.268.314.225</b>

Việc xác định thuế thu nhập doanh nghiệp phải nộp của Công ty được căn cứ vào các qui định hiện hành về thuế. Tuy nhiên, những qui định này thay đổi theo từng thời kỳ và các qui định về thuế đối với nhiều loại giao dịch khác nhau có thể được giải thích theo nhiều cách khác nhau. Do vậy số thuế được trình bày trên Báo cáo tài chính giữa niên độ có thể sẽ thay đổi khi cơ quan thuế kiểm tra.

### **Thuế thu nhập doanh nghiệp tạm nộp cho số tiền nhận trước từ hoạt động chuyển nhượng bất động sản**

Công ty phải tạm nộp thuế thu nhập doanh nghiệp theo tỷ lệ 01% trên số tiền nhận trước từ hoạt động chuyển nhượng bất động sản theo qui định tại Thông tư 78/2014/TT-BTC ngày 18 tháng 6 năm 2014 của Bộ Tài chính. Công ty sẽ quyết toán lại số thuế thu nhập doanh nghiệp phải nộp cho hoạt động này khi bàn giao bất động sản.

### **Tiền thuê đất**

Công ty phải nộp tiền thuê đất đối với diện tích 131,1 m<sup>2</sup> tại 418 Hồng Bàng, Quận 11, TP. Hồ Chí Minh và diện tích 115,7 m<sup>2</sup> tại 593 Bình Thới, Quận 11, TP. Hồ Chí Minh.

### **Các loại thuế khác**

Công ty kê khai và nộp theo qui định.

## CÔNG TY CỔ PHẦN ĐỊA ỐC 11

Địa chỉ: 205 Lạc Long Quân, Phường 3, Quận 11, TP. Hồ Chí Minh

BÁO CÁO TÀI CHÍNH GIỮA NIÊN ĐỘ

6 tháng đầu của năm tài chính kết thúc ngày 31 tháng 12 năm 2021

Bản thuyết minh Báo cáo tài chính giữa niên độ (tiếp theo)

### 14. Phải trả người lao động

Tiền lương còn phải trả người lao động.

Đơn giá tiền lương năm 2021 được tính theo đơn giá tiền lương được duyệt năm 2020 (đối với bộ phận gián tiếp) như sau:

- Đối với lĩnh vực xây lắp: trích từ thu nhập chịu thuế tính trước trên giá trị quyết toán (công trình do Công ty trúng thầu).
- Đối với lĩnh vực kinh doanh vật liệu xây dựng: 18,50 VND trên 1.000 VND doanh thu.
- Đối với lĩnh vực cho thuê nhà kho và hoạt động từ sàn giao dịch: 123,3 VND trên 1.000 VND doanh thu.
- Đối với lĩnh vực hoạt động kinh doanh nhà: 42,48 VND trên 1.000 VND doanh thu.
- Đối với lĩnh vực hoàn thiện căn hộ: 34 VND trên 1.000 VND doanh thu.

### 15. Chi phí phải trả ngắn hạn

	<u>Số cuối kỳ</u>	<u>Số đầu năm</u>
Trích trước chi phí chuyển nhượng dự án An Phú, Quận 2, TP. Hồ Chí Minh <sup>(i)</sup>	42.421.098.812	42.421.098.812
Trích trước chi phí bảo hành	183.656.853	183.656.853
Trích trước chi phí xây lắp Chung cư Thới Bình	990.296.290	990.296.290
Trích trước chi phí đầu tư Chung cư Thới Bình	610.727.958	610.727.958
Các chi phí phải trả ngắn hạn khác	188.250.000	47.250.000
<b>Cộng</b>	<b><u>44.394.029.913</u></b>	<b><u>44.253.029.913</u></b>

- <sup>(i)</sup> Khoản trích trước chi phí chuyển nhượng dự án An Phú, Quận 2, TP. Hồ Chí Minh. Trong đó, chi phí đền bù, giải tỏa là 42.115.391.503 VND. Đây là khoản kinh phí hạ tầng chung đóng góp cho chủ đầu tư dự án để thực hiện hạ tầng trực chính khu 87 ha.

### 16. Phải trả khác

#### 16a. Phải trả ngắn hạn khác

	<u>Số cuối kỳ</u>	<u>Số đầu năm</u>
<b>Phải trả của các bên liên quan</b>	<b>1.258.694.180</b>	<b>1.260.334.805</b>
Phải trả của các cá nhân có quan hệ mật thiết với các thành viên quản lý chủ chốt - tiền thi công cho đội	1.258.694.180	1.260.334.805
<b>Phải trả các tổ chức và cá nhân khác</b>	<b>10.728.762.409</b>	<b>17.676.226.931</b>
Cổ tức phải trả	100.577.080	100.577.080
Nhận ký quỹ ngắn hạn	833.300.000	633.300.000
Ông Ứng Nho Cường - tiền thi công cho đội	604.527.288	2.187.423.651
Ông Nguyễn Quốc Học - tiền thi công cho đội	1.557.415.153	2.167.351.725
Chi phí lãi vay phải trả	826.416.880	1.276.142.678
Kinh phí bảo trì thu hộ	6.617.317.942	10.471.361.742
Các khoản phải trả ngắn hạn khác	129.208.066	840.070.055
<b>Cộng</b>	<b><u>11.987.456.589</u></b>	<b><u>18.936.561.736</u></b>



## CÔNG TY CỔ PHẦN ĐỊA ỐC 11

Địa chỉ: 205 Lạc Long Quân, Phường 3, Quận 11, TP. Hồ Chí Minh

BÁO CÁO TÀI CHÍNH GIỮA NIÊN ĐỘ

6 tháng đầu của năm tài chính kết thúc ngày 31 tháng 12 năm 2021

Bản thuyết minh Báo cáo tài chính giữa niên độ (tiếp theo)

### 16b. Phải trả dài hạn khác

	Số cuối kỳ	Số đầu năm
Công ty TNHH MTV Hội nhập Phát triển Đông Hưng - Nhận tiền ký quỹ cho thuê nhà	247.675.500	247.675.500
Chi nhánh Công ty Cổ phần Anh Ngữ APAX - Nhận tiền ký quỹ cho thuê nhà	733.162.500	733.162.500
Nhận ký quỹ cho thuê căn hộ Chung cư Thới Bình	13.844.365.301	13.844.365.301
Các khoản phải trả dài hạn khác	1.852.416.880	1.672.142.678
<b>Cộng</b>	<b>16.677.620.181</b>	<b>16.497.345.979</b>

### 16c. Nợ quá hạn chưa thanh toán

Công ty không có nợ phải trả khác quá hạn chưa thanh toán.

## 17. Vay

### 17a. Vay ngắn hạn

	Số cuối kỳ	Số đầu năm
Vay Ngân hàng TMCP Đầu tư và Phát triển Việt Nam – Chi nhánh Chợ Lớn	-	1.660.538.560
Vay Ngân hàng TNHH MTV Shinhan Việt Nam – Chi nhánh TP. Hồ Chí Minh <sup>(i)</sup>	2.823.247.524	4.980.064.296
Vay dài hạn đến hạn trả (xem thuyết minh số V.17b)	78.237.339.749	60.200.000.000
<b>Cộng</b>	<b>81.060.587.273</b>	<b>66.840.602.856</b>

- <sup>(i)</sup> Khoản vay Ngân hàng TNHH MTV Shinhan Việt Nam – Chi nhánh TP. Hồ Chí Minh để bổ sung vốn lưu động với lãi suất 7%/năm, thời hạn vay 06 tháng. Khoản vay được đảm bảo bằng tài khoản tiền gửi tiết kiệm có kỳ hạn của Công ty tại Ngân hàng TNHH MTV Shinhan Việt Nam – Chi nhánh TP. Hồ Chí Minh (xem thuyết minh số V.1).

Công ty có khả năng trả được các khoản vay ngắn hạn.

Chi tiết số phát sinh về các khoản vay ngắn hạn trong kỳ như sau:

	Số tiền vay		Kết chuyển từ vay dài hạn	Số tiền vay đã trả trong kỳ	Số cuối kỳ
	Số đầu năm	phát sinh trong kỳ			
Vay ngắn hạn ngân hàng	6.640.602.856	2.823.247.524	-	(6.640.602.856)	2.823.247.524
Vay dài hạn đến hạn trả	60.200.000.000	-	73.137.339.749	(55.100.000.000)	78.237.339.749
<b>Cộng</b>	<b>66.840.602.856</b>	<b>2.823.247.524</b>	<b>73.137.339.749</b>	<b>(61.740.602.856)</b>	<b>81.060.587.273</b>

### 17b. Vay dài hạn

	Số cuối kỳ	Số đầu năm
Vay Ngân hàng TMCP Đầu tư và Phát triển Việt Nam – Chi nhánh Chợ Lớn <sup>(i)</sup>	-	1.307.716.465
Vay Ngân hàng TMCP Ngoại Thương Việt Nam – Chi nhánh Hùng Vương <sup>(ii)</sup>	-	71.829.623.284
<b>Cộng</b>	<b>-</b>	<b>73.137.339.749</b>

## CÔNG TY CỔ PHẦN ĐỊA ỐC 11

Địa chỉ: 205 Lạc Long Quân, Phường 3, Quận 11, TP. Hồ Chí Minh

### BÁO CÁO TÀI CHÍNH GIỮA NIÊN ĐỘ

6 tháng đầu của năm tài chính kết thúc ngày 31 tháng 12 năm 2021

Bản thuyết minh Báo cáo tài chính giữa niên độ (tiếp theo)

- (i) Khoản vay Ngân hàng TMCP Đầu tư và Phát triển Việt Nam – Chi nhánh Chợ Lớn để xây dựng chung cư nhà ở xã hội Thới Bình với lãi suất 10,5%/năm cho 06 tháng đầu, thời hạn vay 60 tháng kể từ ngày giải ngân đầu tiên, thời gian ân hạn 12 tháng. Số tiền vay được hoàn trả hàng quý, thanh toán lần đầu vào tháng 12 năm 2018. Khoản vay này được đảm bảo bằng việc thế chấp bất động sản đầu tư là Cửa hàng 418 Hồng Bàng, Phường 16, Quận 11, TP. Hồ Chí Minh (xem thuyết minh số V.9).
- (ii) Khoản vay TMCP Ngoại Thương Việt Nam – Chi nhánh Hùng Vương để xây dựng dự án Cao ốc Res Green với lãi suất theo từng lần giải ngân, thời hạn vay 36 tháng kể từ ngày giải ngân đầu tiên, thời gian ân hạn 24 tháng. Số tiền vay được hoàn trả hàng quý, thanh toán lần đầu vào tháng 10 năm 2021. Khoản vay này được đảm bảo bằng việc thế chấp tài sản hình thành từ vốn vay (xem thuyết minh V.7).

Công ty có khả năng trả được các khoản vay dài hạn.

Kỳ hạn thanh toán các khoản vay dài hạn như sau:

	<u>Số cuối kỳ</u>	<u>Số đầu năm</u>
Từ 01 năm trở xuống	78.237.339.749	60.200.000.000
Trên 01 năm đến 05 năm	-	73.137.339.749
<b>Cộng</b>	<b><u>78.237.339.749</u></b>	<b><u>133.337.339.749</u></b>

Chi tiết phát sinh của khoản vay dài hạn trong kỳ như sau:

	<u>Kỳ này</u>	<u>Kỳ trước</u>
Số đầu năm	73.137.339.749	61.561.607.544
Số tiền vay phát sinh	-	36.157.128.899
Kết chuyển sang vay và nợ ngắn hạn	(73.137.339.749)	(5.100.000.000)
<b>Số cuối kỳ</b>	<b><u>-</u></b>	<b><u>92.618.736.443</u></b>

#### 17c. Vay quá hạn chưa thanh toán

Công ty không có các khoản vay quá hạn chưa thanh toán.

#### 18. Quỹ khen thưởng, phúc lợi

	<u>Số đầu năm</u>	<u>Tăng do trích lập từ lợi nhuận</u>	<u>Chi quỹ trong kỳ</u>	<u>Số cuối kỳ</u>
Quỹ khen thưởng	5.583.960.685	3.567.759.343	(1.676.762.500)	7.474.957.528
Quỹ phúc lợi	3.419.576.674	1.783.879.672	(741.371.912)	4.462.084.434
Quỹ thưởng Ban quản lý, điều hành	1.233.984.813	1.100.000.000	(477.562.000)	1.856.422.813
<b>Cộng</b>	<b><u>10.237.522.172</u></b>	<b><u>6.451.639.015</u></b>	<b><u>(2.895.696.412)</u></b>	<b><u>13.793.464.775</u></b>

#### 19. Dự phòng phải trả dài hạn

	<u>Kỳ này</u>	<u>Kỳ trước</u>
Số đầu năm	5.381.751.012	5.510.058.284
Số sử dụng trong kỳ	(222.780.150)	(86.800.000)
<b>Số cuối kỳ</b>	<b><u>5.158.970.862</u></b>	<b><u>5.423.258.284</u></b>



## CÔNG TY CỔ PHẦN ĐỊA ỐC 11

Địa chỉ: 205 Lạc Long Quân, Phường 3, Quận 11, TP. Hồ Chí Minh

### BÁO CÁO TÀI CHÍNH GIỮA NIÊN ĐỘ

6 tháng đầu của năm tài chính kết thúc ngày 31 tháng 12 năm 2021

Bản thuyết minh Báo cáo tài chính giữa niên độ (tiếp theo)

## 20. Vốn chủ sở hữu

### 20a. Bảng đối chiếu biến động của vốn chủ sở hữu

	Vốn góp của chủ sở hữu	Quỹ đầu tư phát triển	Quỹ khác thuộc vốn chủ sở hữu	Lợi nhuận sau thuế chưa phân phối	Cộng
Số dư đầu năm trước	65.519.650.000	16.659.389.336	2.191.274.610	25.066.303.974	109.436.617.920
Lợi nhuận trong kỳ trước	-	-	-	5.289.350.757	5.289.350.757
Trích kinh phí hoạt động của Hội đồng quản trị trong kỳ trước	-	-	-	(600.000.000)	(600.000.000)
Chi khác trong kỳ trước	-	-	-	(426.100.000)	(426.100.000)
<b>Số dư cuối kỳ trước</b>	<b>65.519.650.000</b>	<b>16.659.389.336</b>	<b>2.191.274.610</b>	<b>29.329.554.731</b>	<b>113.699.868.677</b>
Số dư đầu năm nay	65.519.650.000	43.545.118.830	3.871.632.703	16.184.250.167	129.120.651.700
Lợi nhuận trong kỳ này	-	-	-	36.177.593.430	36.177.593.430
Trích lập các quỹ trong kỳ này	-	17.838.796.715	1.783.879.672	(24.974.315.402)	(5.351.639.015)
Trích kinh phí hoạt động của Hội đồng quản trị trong kỳ này	-	-	-	(1.100.000.000)	(1.100.000.000)
Chi khác trong kỳ này	-	-	-	(210.000.000)	(210.000.000)
<b>Số dư cuối kỳ này</b>	<b>65.519.650.000</b>	<b>61.383.915.545</b>	<b>5.655.512.375</b>	<b>26.077.528.195</b>	<b>158.636.606.115</b>

### 20b. Chi tiết vốn góp của chủ sở hữu

	Số cuối kỳ	Số đầu năm
Tổng Công ty Địa ốc Sài Gòn	13.104.000.000	13.104.000.000
Các cổ đông khác	52.415.650.000	52.415.650.000
<b>Cộng</b>	<b>65.519.650.000</b>	<b>65.519.650.000</b>

### 20c. Cổ phiếu

	Số cuối kỳ	Số đầu năm
Số lượng cổ phiếu đăng ký phát hành	6.551.965	6.551.965
Số lượng cổ phiếu đã bán ra công chúng	6.551.965	6.551.965
- Cổ phiếu phổ thông	6.551.965	6.551.965
- Cổ phiếu ưu đãi	-	-
Số lượng cổ phiếu được mua lại	-	-
- Cổ phiếu phổ thông	-	-
- Cổ phiếu ưu đãi	-	-
Số lượng cổ phiếu đang lưu hành	6.551.965	6.551.965
- Cổ phiếu phổ thông	6.551.965	6.551.965
- Cổ phiếu ưu đãi	-	-

Mệnh giá cổ phiếu đang lưu hành: 10.000 VND.

## CÔNG TY CỔ PHẦN ĐỊA ỐC 11

Địa chỉ: 205 Lạc Long Quân, Phường 3, Quận 11, TP. Hồ Chí Minh

BÁO CÁO TÀI CHÍNH GIỮA NIÊN ĐỘ

6 tháng đầu của năm tài chính kết thúc ngày 31 tháng 12 năm 2021

Bản thuyết minh Báo cáo tài chính giữa niên độ (tiếp theo)

### 20d. Phân phối lợi nhuận

Theo Nghị quyết Đại hội đồng cổ đông thường niên năm 2021 số 01/2021/NQ-ĐHCD ngày 27 tháng 4 năm 2021, Công ty tiến hành phân phối lợi nhuận năm 2020 như sau :

	Số được phân phối (VND)	Số đã trích trong năm trước (VND)	Số còn được trích trong năm nay (VND)
• Trích Quỹ đầu tư phát triển	26.885.729.494	26.885.729.494	-
• Trích Quỹ khen thưởng, phúc lợi	5.041.074.281	5.041.074.281	-
• Trích Quỹ dự trữ bổ sung vốn điều lệ	1.680.358.093	1.680.358.093	-
• Trích kinh phí hoạt động của Hội đồng quản trị	500.000.000	500.000.000	-
• Chia cổ tức (*)	7.862.458.000	-	7.862.458.000
• Trích thường Hội đồng quản trị, Ban Kiểm soát, Ban điều hành	600.000.000	-	600.000.000

(\*) Đại hội đồng cổ đông ủy quyền cho Hội đồng quản trị tùy tình hình tài chính của Công ty lựa chọn hình thức chia cổ tức năm 2020 là 12% bằng tiền mặt hoặc phát hành cổ phiếu để tăng vốn điều lệ. Đến ngày 30 tháng 6 năm 2021, Hội đồng quản trị chưa có quyết định lựa chọn hình thức chia cổ tức năm 2020 và Công ty cũng chưa ghi nhận việc chia cổ tức này trên Báo cáo tài chính giữa niên độ.

Ngoài ra, theo Nghị quyết Hội đồng quản trị số 07/2021/NQ-HĐQT ngày 30 tháng 6 năm 2021, Công ty cũng tạm phân phối lợi nhuận 6 tháng đầu năm 2021 như sau:

	Số tiền (VND)
- Trích kinh phí hoạt động của Hội đồng quản trị và Ban kiểm soát	500.000.000
- Trích Quỹ đầu tư phát triển	17.838.796.715
- Trích Quỹ khen thưởng, phúc lợi	5.351.639.015
- Trích Quỹ dự trữ bổ sung vốn điều lệ	1.783.879.672
<b>Cộng</b>	<b>25.474.315.402</b>

### 21. Các khoản mục ngoài Bảng cân đối kế toán giữa niên độ

*Ngoại tệ các loại*

Tại ngày kết thúc kỳ kế toán, tiền bao gồm 57,1 USD (số đầu năm là 63,70 USD).

## VI. THÔNG TIN BỔ SUNG CHO CÁC KHOẢN MỤC TRÌNH BÀY TRONG BÁO CÁO KẾT QUẢ HOẠT ĐỘNG KINH DOANH GIỮA NIÊN ĐỘ

### 1. Doanh thu bán hàng và cung cấp dịch vụ

#### 1a. Tổng doanh thu

	Lũy kế từ đầu năm đến cuối kỳ này	
	Năm nay	Năm trước
Doanh thu kinh doanh bất động sản	171.961.746.586	-
Doanh thu bán hàng hóa	3.245.110.175	7.017.272.681
Doanh thu hoạt động cho thuê kho, cửa hàng	3.459.711.868	5.460.467.530
Doanh thu hoạt động xây dựng	43.100.870.717	6.839.959.091
<b>Cộng</b>	<b>221.767.439.346</b>	<b>19.317.699.302</b>



## CÔNG TY CỔ PHẦN ĐỊA ỐC 11

Địa chỉ: 205 Lạc Long Quân, Phường 3, Quận 11, TP. Hồ Chí Minh

BÁO CÁO TÀI CHÍNH GIỮA NIÊN ĐỘ

6 tháng đầu của năm tài chính kết thúc ngày 31 tháng 12 năm 2021

Bản thuyết minh Báo cáo tài chính giữa niên độ (tiếp theo)

### 1b. Doanh thu bán hàng và cung cấp dịch vụ cho các bên liên quan

Công ty phát sinh các giao dịch về bán hàng và cung cấp dịch vụ cho các bên liên quan như sau:

<i>Cá nhân có quan hệ mật thiết với các thành viên quản lý chủ chốt</i>	Lũy kế từ đầu năm đến cuối kỳ này	
	Năm nay	Năm trước
Bán căn hộ	1.755.877.947	-
<i>Công ty Cổ phần Đầu tư Xây dựng Thanh Niên</i>	-	6.250.339.692
Bán vật tư	-	6.250.339.692

### 2. Giá vốn hàng bán

	Lũy kế từ đầu năm đến cuối kỳ này	
	Năm nay	Năm trước
Giá vốn kinh doanh bất động sản	129.718.965.311	-
Giá vốn hoạt động bán hàng hóa	3.190.968.057	6.853.849.088
Giá vốn của hoạt động cho thuê kho, cửa hàng	3.691.166.057	2.669.437.376
Giá vốn của hoạt động xây dựng	26.651.072.313	4.816.929.946
<b>Cộng</b>	<b>163.252.171.738</b>	<b>14.340.216.410</b>

### 3. Doanh thu hoạt động tài chính

	Lũy kế từ đầu năm đến cuối kỳ này	
	Năm nay	Năm trước
Lãi tiền gửi có kỳ hạn, tiền ký quỹ	1.273.600.144	2.743.608.781
Lãi tiền gửi không kỳ hạn	4.326.168	8.017.062
Lãi chậm thanh toán	908.178.568	1.345.440.648
Lãi tiền cho vay	-	92.211.111
<b>Cộng</b>	<b>2.186.104.880</b>	<b>4.189.277.602</b>

### 4. Chi phí bán hàng

Chi phí hoa hồng bán hàng.

### 5. Chi phí quản lý doanh nghiệp

	Lũy kế từ đầu năm đến cuối kỳ này	
	Năm nay	Năm trước
Chi phí cho nhân viên	9.607.650.836	1.226.719.456
Chi phí vật liệu, bao bì	23.600.027	59.960.899
Chi phí dụng cụ, đồ dùng	80.253.445	22.788.588
Chi phí khấu hao tài sản cố định	163.713.058	94.354.248
Phí, lệ phí	102.883.787	101.332.333
Chi phí dịch vụ mua ngoài	42.481.582	39.839.267
Chi phí khác	849.501.956	738.583.989
<b>Cộng</b>	<b>10.870.084.691</b>	<b>2.283.578.780</b>

## CÔNG TY CỔ PHẦN ĐỊA ỐC 11

Địa chỉ: 205 Lạc Long Quân, Phường 3, Quận 11, TP. Hồ Chí Minh

### BÁO CÁO TÀI CHÍNH GIỮA NIÊN ĐỘ

6 tháng đầu của năm tài chính kết thúc ngày 31 tháng 12 năm 2021

Bản thuyết minh Báo cáo tài chính giữa niên độ (tiếp theo)

#### 6. Lãi trên cổ phiếu

##### 6a. Lãi cơ bản/suy giảm trên cổ phiếu

	Lũy kế từ đầu năm đến cuối kỳ này	
	Năm nay	Năm trước
Lợi nhuận kế toán sau thuế thu nhập doanh nghiệp	36.177.593.430	5.289.350.757
Trích Quỹ khen thưởng, phúc lợi, kinh phí hoạt động của HĐQT	(5.939.139.015)	(1.005.902.614)
Lợi nhuận tính lãi cơ bản/suy giảm trên cổ phiếu	30.238.454.415	4.283.448.143
Số lượng bình quân gia quyền của cổ phiếu phổ thông đang lưu hành trong kỳ	6.551.965	6.551.965
<b>Lãi cơ bản/suy giảm trên cổ phiếu</b>	<b>4.615</b>	<b>654</b>

##### 6b. Thông tin khác

Không có các giao dịch cổ phiếu phổ thông hoặc giao dịch cổ phiếu phổ thông tiềm năng nào xảy ra từ ngày kết thúc kỳ kế toán đến ngày công bố Báo cáo tài chính giữa niên độ này.

#### 7. Chi phí sản xuất kinh doanh theo yếu tố

	Lũy kế từ đầu năm đến cuối kỳ này	
	Năm nay	Năm trước
Chi phí nguyên liệu, vật liệu	3.218.553.533	21.507.189.506
Chi phí nhân công	11.506.115.545	16.025.942.882
Chi phí khấu hao tài sản cố định	2.211.280.992	1.301.179.642
Chi phí dịch vụ mua ngoài	7.159.239.202	8.080.350.692
Chi phí khác	19.797.697.898	45.660.701.011
<b>Cộng</b>	<b>43.892.887.170</b>	<b>92.575.363.733</b>

## VII. NHỮNG THÔNG TIN KHÁC

#### 1. Tài sản cho thuê hoạt động

Tại ngày kết thúc kỳ kế toán, các khoản thanh toán tiền thuê tối thiểu trong tương lai thu được từ các hợp đồng thuê hoạt động như sau:

	Số cuối kỳ	Số đầu năm
Từ 01 năm trở xuống	5.698.215.055	5.771.589.527
Trên 01 năm đến 05 năm	14.739.243.505	15.033.366.150
Trên 05 năm	3.726.800.000	5.324.000.000
<b>Cộng</b>	<b>24.164.258.559</b>	<b>26.128.955.677</b>

#### 2. Giao dịch và số dư với các bên liên quan

Các bên liên quan với Công ty bao gồm: các thành viên quản lý chủ chốt, các cá nhân có liên quan với các thành viên quản lý chủ chốt và các bên liên quan khác.

##### 2a. Giao dịch và số dư với các thành viên quản lý chủ chốt và các cá nhân có liên quan với các thành viên quản lý chủ chốt

Các thành viên quản lý chủ chốt gồm: các thành viên Hội đồng quản trị và các thành viên Ban điều hành (Ban Tổng Giám đốc và Kế toán trưởng). Các cá nhân có liên quan với các thành viên quản lý chủ chốt là các thành viên mật thiết trong gia đình các thành viên quản lý chủ chốt.



## CÔNG TY CỔ PHẦN ĐỊA ỐC 11

Địa chỉ: 205 Lạc Long Quân, Phường 3, Quận 11, TP. Hồ Chí Minh

BÁO CÁO TÀI CHÍNH GIỮA NIÊN ĐỘ

6 tháng đầu của năm tài chính kết thúc ngày 31 tháng 12 năm 2021

Bản thuyết minh Báo cáo tài chính giữa niên độ (tiếp theo)

*Giao dịch với các thành viên quản lý chủ chốt và các cá nhân có liên quan với các thành viên quản lý chủ chốt*

Giao dịch về bán hàng và cung cấp dịch vụ cho các thành viên quản lý chủ chốt và các cá nhân có liên quan với các thành viên quản lý chủ chốt đã được trình bày ở thuyết minh số VI.1b. Các giao dịch khác với các thành viên quản lý chủ chốt và các cá nhân có liên quan với các thành viên quản lý chủ chốt như sau:

	Lũy kế từ đầu năm đến cuối kỳ này	
	Năm nay	Năm trước
Ứng trước tiền mua nhà	2.319.579.507	2.500.679.000
Chuyển tiền ủy thác đầu tư	-	56.072.800.000

Giá hàng hóa, dịch vụ cung cấp cho các thành viên quản lý chủ chốt và các cá nhân có liên quan với các thành viên quản lý chủ chốt là giá thỏa thuận.

*Công nợ với các thành viên quản lý chủ chốt và các cá nhân có liên quan với các thành viên quản lý chủ chốt*

Công nợ với các thành viên quản lý chủ chốt và các cá nhân có liên quan với các thành viên quản lý chủ chốt được trình bày tại thuyết minh số V.3, V.6, V.12 và V.16.

Các khoản công nợ phải thu các thành viên quản lý chủ chốt và các cá nhân có liên quan với các thành viên quản lý chủ chốt không có bảo đảm và sẽ được thanh toán bằng tiền. Không có khoản dự phòng phải thu khó đòi nào được lập cho các khoản nợ phải thu các thành viên quản lý chủ chốt và các cá nhân có liên quan với các thành viên quản lý chủ chốt.

*Thu nhập của các thành viên quản lý chủ chốt*

	Tiền lương	Phụ cấp	Thưởng	Thu nhập thực nhận
<b>Kỳ này</b>				
Ông Lê Thành Nhơn - Chủ tịch Hội đồng quản trị	-	-	154.800.000	154.800.000
Bà Trần Thị Kim Huệ - Thành viên Hội đồng quản trị kiêm Tổng Giám đốc	139.431.800	12.500.000	252.340.000	404.271.800
Ông Nguyễn Khắc Giang - Thành viên Hội đồng quản trị kiêm Phó Tổng Giám đốc	95.280.000	11.850.000	246.700.000	353.830.000
Ông Đặng Hữu Thành - Thành viên Hội đồng quản trị	-	-	56.800.000	56.800.000
Bà Huỳnh Thị Yến Nhi - Thành viên Hội đồng quản trị kiêm Kế toán trưởng	72.562.700	12.150.000	148.300.000	233.012.700
Ông Trần Quốc Hùng - Thành viên Hội đồng quản trị	-	-	38.450.000	38.450.000
Ông Dư Thân Danh - Thành viên Hội đồng quản trị	48.330.000	-	85.200.000	133.530.000
Ông Võ Hữu Tâm - Phó Tổng Giám đốc	83.876.600	16.920.000	179.100.000	279.896.600
Bà Nguyễn Minh Hiền - Trưởng ban kiểm soát	34.320.000	12.150.000	82.100.000	128.570.000
Ông Võ Kim Thảo - Thành viên Ban kiểm soát	50.775.000	12.450.000	75.000.000	138.225.000
Bà Nguyễn Thị Hồng Thắm - Thành viên Ban kiểm soát	34.195.000	12.300.000	75.300.000	121.795.000
<b>Cộng</b>	<b>558.771.100</b>	<b>90.320.000</b>	<b>1.394.090.000</b>	<b>2.043.181.100</b>



**CÔNG TY CỔ PHẦN ĐỊA ỐC 11**

Địa chỉ: 205 Lạc Long Quân, Phường 3, Quận 11, TP. Hồ Chí Minh

**BÁO CÁO TÀI CHÍNH GIỮA NIÊN ĐỘ**

6 tháng đầu của năm tài chính kết thúc ngày 31 tháng 12 năm 2021

**Bản thuyết minh Báo cáo tài chính giữa niên độ (tiếp theo)**

	<b>Tiền lương</b>	<b>Phụ cấp</b>	<b>Thưởng</b>	<b>Thu nhập thực nhận</b>
<b>Kỳ trước</b>				
Ông Lê Thành Nhơn - Chủ tịch Hội đồng quản trị	-	-	92.100.000	92.100.000
Bà Trần Thị Kim Huệ - Thành viên Hội đồng quản trị kiêm Tổng Giám đốc	179.296.700	12.550.000	140.600.000	332.446.700
Ông Nguyễn Khắc Giang - Thành viên Hội đồng quản trị kiêm Phó Tổng Giám đốc	115.380.000	12.200.000	134.400.000	261.980.000
Ông Đặng Hữu Thành - Thành viên Hội đồng quản trị kiêm Phó Tổng Giám đốc	94.380.000	16.125.000	87.500.000	198.005.000
Bà Huỳnh Thị Yến Nhi - Thành viên Hội đồng quản trị	83.861.700	12.000.000	92.800.000	188.661.700
Ông Trần Quốc Hùng - Thành viên Hội đồng quản trị	-	-	35.100.000	35.100.000
Ông Dư Thân Danh - Thành viên Hội đồng quản trị	48.330.000	-	52.200.000	100.530.000
Ông Võ Hữu Tâm - Phó Tổng Giám đốc	77.115.900	11.295.000	74.700.000	163.110.900
<b>Cộng</b>	<b>598.364.300</b>	<b>64.170.000</b>	<b>709.400.000</b>	<b>1.371.934.300</b>

**2b. Giao dịch và số dư với các bên liên quan khác**

Các bên liên quan khác với Công ty bao gồm: các cá nhân có quyền trực tiếp hoặc gián tiếp biểu quyết ở Công ty và các thành viên mật thiết trong gia đình của họ, các doanh nghiệp do các thành viên quản lý chủ chốt và các cá nhân có quyền trực tiếp hoặc gián tiếp biểu quyết của Công ty và các thành viên mật thiết trong gia đình của họ. Các bên liên quan khác với Công ty gồm:

<b>Bên liên quan khác</b>	<b>Mối quan hệ</b>
Tổng Công ty Địa ốc Sài Gòn	Cổ đông nắm giữ 20% vốn điều lệ của Công ty
Công ty Cổ phần Đầu tư Xây dựng và Kinh doanh nhà Sài Gòn	Công ty con của Tổng Công ty Địa ốc Sài Gòn
Công ty Cổ phần Đầu tư và Địa ốc Sài Gòn Chợ Lớn	Công ty con của Tổng Công ty Địa ốc Sài Gòn
Công ty Cổ phần Đầu tư Xây dựng Thanh Niên	Lãnh đạo của Công ty Cổ phần Đầu tư Xây dựng Thanh Niên là thành viên mật thiết trong gia đình với lãnh đạo Công ty Cổ phần Địa ốc 11

**Giao dịch với các bên liên quan khác**

Ngoài các giao dịch về bán hàng và cung cấp dịch vụ đã được trình bày ở thuyết minh số VI.1b, Công ty chỉ phát sinh doanh thu lãi chậm thanh toán với Công ty Cổ phần Đầu tư Xây dựng Thanh Niên số tiền 574.656.428 VND (cùng kỳ năm trước là 23.132.540 VND).

Giá hàng hóa cung cấp cho các bên liên quan khác là giá thỏa thuận.

**Công nợ với các bên liên quan khác**

Công nợ với các bên liên quan khác được trình bày tại các thuyết minh số V.3, V.4, V.5 và V.6.

Các khoản công nợ phải thu các bên liên quan khác không có bảo đảm và sẽ được thanh toán bằng tiền. Không có khoản dự phòng phải thu khó đòi nào được lập cho các khoản nợ phải thu các bên liên quan khác.



## CÔNG TY CỔ PHẦN ĐỊA ỐC 11

Địa chỉ: 205 Lạc Long Quân, Phường 3, Quận 11, TP. Hồ Chí Minh

BÁO CÁO TÀI CHÍNH GIỮA NIÊN ĐỘ

6 tháng đầu của năm tài chính kết thúc ngày 31 tháng 12 năm 2021

Bản thuyết minh Báo cáo tài chính giữa niên độ (tiếp theo)

---

### 3. Thông tin về bộ phận

Thông tin bộ phận được trình bày theo lĩnh vực kinh doanh và khu vực địa lý. Báo cáo bộ phận chính yếu là theo lĩnh vực kinh doanh dựa trên cơ cấu tổ chức và quản lý nội bộ và hệ thống Báo cáo tài chính nội bộ của Công ty.

#### 3a. Thông tin về lĩnh vực kinh doanh

Công ty có các lĩnh vực kinh doanh chính sau:

- Lĩnh vực xây dựng: xây lắp các công trình dân dụng.
- Lĩnh vực thương mại: bán hàng hóa.
- Lĩnh vực kinh doanh bất động sản: Đầu tư xây dựng và kinh doanh căn hộ, các hoạt động đầu tư bất động sản khác
- Các lĩnh vực khác: cho thuê kho, cửa hàng,...

Thông tin về bộ phận theo lĩnh vực kinh doanh của Công ty được trình bày ở Phụ lục đính kèm.

#### 3b. Thông tin về khu vực địa lý

Hoạt động của Công ty được phân bố chủ yếu ở khu vực miền Nam Việt Nam.

### 4. Sự kiện phát sinh sau ngày kết thúc kỳ kế toán

Không có sự kiện trọng yếu nào phát sinh sau ngày kết thúc kỳ kế toán yêu cầu phải điều chỉnh số liệu hoặc công bố trên Báo cáo tài chính giữa niên độ.

TP. Hồ Chí Minh, ngày 01 tháng 11 năm 2021

Trần Thị Minh Thu  
Người lập biểu

Huỳnh Thị Yến Nhi  
Kế toán trưởng

Trần Thị Kim Huệ  
Tổng Giám đốc

**CÔNG TY CỔ PHẦN ĐỊA ỐC 11**

Địa chỉ: 205 Lạc Long Quân, Phường 3, Quận 11, TP. Hồ Chí Minh

**BÁO CÁO TÀI CHÍNH GIỮA NIÊN ĐỘ**

6 tháng đầu của năm tài chính kết thúc ngày 31 tháng 12 năm 2021

**Phu lục: Thông tin về bộ phận theo lĩnh vực kinh doanh**

Đơn vị tính: VND

Thông tin về kết quả kinh doanh, tài sản cố định và các tài sản dài hạn khác và giá trị các khoản chi phí lớn không bằng tiền của bộ phận theo lĩnh vực kinh doanh của Công ty như sau:

	Lĩnh vực xây dựng	Lĩnh vực thương mại	Lĩnh vực kinh doanh Bất động sản	Các lĩnh vực khác	Các khoản loại trừ	Cộng
<b>Kỳ này</b>						
Doanh thu thuần về bán hàng và cung cấp dịch vụ ra bên ngoài	43.100.870.717	3.245.110.175	171.961.746.586	3.459.711.868	-	221.767.439.346
Doanh thu thuần về bán hàng và cung cấp dịch vụ giữa các bộ phận	-	-	-	-	-	-
<b>Tổng doanh thu thuần về bán hàng và cung cấp dịch vụ</b>	<b>43.100.870.717</b>	<b>3.245.110.175</b>	<b>171.961.746.586</b>	<b>3.459.711.868</b>	<b>-</b>	<b>221.767.439.346</b>
Kết quả kinh doanh theo bộ phận	16.449.798.404	54.142.118	42.242.781.275	(231.454.189)	-	58.515.267.608
Các chi phí không phân bổ theo bộ phận						(12.126.603.370)
Lợi nhuận từ hoạt động kinh doanh						46.388.664.238
Doanh thu hoạt động tài chính						2.186.104.880
Chi phí tài chính						(3.447.863.929)
Thu nhập khác						42.023.396
Chi phí khác						-
Chi phí thuế thu nhập doanh nghiệp hiện hành						(8.991.335.155)
Chi phí thuế thu nhập doanh nghiệp hoãn lại						-
<b>Lợi nhuận sau thuế thu nhập doanh nghiệp</b>						<b>36.177.593.430</b>
<b>Tổng chi phí đã phát sinh để mua tài sản cố định và các tài sản dài hạn khác</b>	<b>-</b>	<b>-</b>	<b>625.450.380</b>	<b>-</b>	<b>-</b>	<b>625.450.380</b>
<b>Tổng chi phí khấu hao và phân bổ chi phí trả trước dài hạn</b>	<b>44.352.678</b>	<b>-</b>	<b>1.742.463.829</b>	<b>2.806.703.670</b>	<b>-</b>	<b>4.593.520.177</b>
<b>Tổng giá trị các khoản chi phí lớn không bằng tiền (trừ chi phí khấu hao và phân bổ chi phí trả trước dài hạn)</b>	<b>-</b>	<b>-</b>	<b>-</b>	<b>-</b>	<b>-</b>	<b>-</b>



**CÔNG TY CỔ PHẦN ĐỊA ỐC 11**

Địa chỉ: 205 Lạc Long Quân, Phường 3, Quận 11, TP. Hồ Chí Minh

**BÁO CÁO TÀI CHÍNH GIỮA NIÊN ĐỘ**

6 tháng đầu của năm tài chính kết thúc ngày 31 tháng 12 năm 2021

**Phụ lục : Thông tin về bộ phận theo lĩnh vực kinh doanh (tiếp theo)**

	Lĩnh vực xây dựng	Lĩnh vực thương mại	Lĩnh vực kinh doanh Bất động sản	Các lĩnh vực khác	Các khoản loại trừ	Cộng
<b>Kỳ trước</b>						
Doanh thu thuần về bán hàng và cung cấp dịch vụ ra bên ngoài	6.839.959.091	7.017.272.681	-	5.460.467.530	-	19.317.699.302
Doanh thu thuần về bán hàng và cung cấp dịch vụ giữa các bộ phận	-	-	-	-	-	-
<b>Tổng doanh thu thuần về bán hàng và cung cấp dịch vụ</b>	<b>6.839.959.091</b>	<b>7.017.272.681</b>	<b>-</b>	<b>5.460.467.530</b>	<b>-</b>	<b>19.317.699.302</b>
Kết quả kinh doanh theo bộ phận	2.023.029.145	163.423.593	-	2.791.030.154	-	4.977.482.892
Các chi phí không phân bổ theo bộ phận						(2.293.753.780)
Lợi nhuận từ hoạt động kinh doanh						2.683.729.112
Doanh thu hoạt động tài chính						4.189.277.602
Chi phí tài chính						(315.342.258)
Thu nhập khác						526
Chi phí khác						-
Chi phí thuế thu nhập doanh nghiệp hiện hành						(1.268.314.225)
Chi phí thuế thu nhập doanh nghiệp hoãn lại						-
<b>Lợi nhuận sau thuế thu nhập doanh nghiệp</b>						<b>5.289.350.757</b>
<b>Tổng chi phí đã phát sinh để mua tài sản cố định và các tài sản dài hạn khác</b>	<b>-</b>	<b>-</b>	<b>-</b>	<b>-</b>	<b>-</b>	<b>-</b>
<b>Tổng chi phí khấu hao và phân bổ chi phí trả trước dài hạn</b>	<b>49.060.996</b>	<b>-</b>	<b>177.445.548</b>	<b>2.015.728.967</b>	<b>-</b>	<b>2.242.235.511</b>
<b>Tổng giá trị các khoản chi phí lớn không bằng tiền (trừ chi phí khấu hao và phân bổ chi phí trả trước dài hạn)</b>	<b>-</b>	<b>-</b>	<b>-</b>	<b>-</b>	<b>-</b>	<b>-</b>

**CÔNG TY CỔ PHẦN ĐỊA ỐC 11**

Địa chỉ: 205 Lạc Long Quân, Phường 3, Quận 11, TP. Hồ Chí Minh

**BÁO CÁO TÀI CHÍNH GIỮA NIÊN ĐỘ**

6 tháng đầu của năm tài chính kết thúc ngày 31 tháng 12 năm 2021

**Phụ lục: Thông tin về bộ phận theo lĩnh vực kinh doanh (tiếp theo)**

Tài sản và nợ phải trả của bộ phận theo lĩnh vực kinh doanh của Công ty như sau:

	<u>Lĩnh vực xây dựng</u>	<u>Lĩnh vực thương mại</u>	<u>Lĩnh vực kinh doanh Bất động sản</u>	<u>Các lĩnh vực khác</u>	<u>Các khoản loại trừ</u>	<u>Cộng</u>
<b>Số cuối kỳ</b>						
Tài sản trực tiếp của bộ phận	72.204.933.818	5.436.385.890	288.079.714.514	5.795.898.373	-	371.516.932.595
Tài sản phân bổ cho bộ phận	-	-	-	-	-	-
Các tài sản không phân bổ theo bộ phận						76.169.698.771
<b>Tổng tài sản</b>						<b>447.686.631.366</b>
<b>Nợ phải trả trực tiếp của bộ phận</b>	48.853.875.457	2.533.417.502	197.280.197.920	2.900.454.397	-	251.567.945.276
Nợ phải trả phân bổ cho bộ phận	-	-	-	-	-	-
Nợ phải trả không phân bổ theo bộ phận						37.760.444.750
<b>Tổng nợ phải trả</b>						<b>289.328.390.026</b>
<b>Số đầu năm</b>						
Tài sản trực tiếp của bộ phận	163.536.994.995	25.140.415.924	300.715.049.941	30.969.139.663	-	520.361.600.523
Các tài sản không phân bổ theo bộ phận						132.404.603.210
<b>Tổng tài sản</b>						<b>652.766.203.733</b>
<b>Nợ phải trả trực tiếp của bộ phận</b>	113.577.815.245	17.460.229.810	342.186.465.200	21.508.327.354	-	494.732.837.609
Nợ phải trả không phân bổ theo bộ phận						28.912.714.424
<b>Tổng nợ phải trả</b>						<b>523.645.552.033</b>



Trần Thị Minh Thư  
Người lập



Huỳnh Thị Yến Nhi  
Kế toán trưởng



TP. Hồ Chí Minh, ngày 01 tháng 11 năm 2021

Trần Thị Kim Huệ  
Tổng Giám đốc

